BINOSOZ PRO

Программа для создания строительных документов

Руководство пользователя

ООО Simcod | www.binosoz.uz

Содержание:

1. **Введение**

2. **Подготовка к работе**
   - 2.1. Системные требования
   - 2.2. Запуск программы
   - 2.3. Активация программы
   - 2.4. Авторизация пользователя

3. **Загрузка документов**
   - 3.1. Выбор и загрузка Локальной и ресурсной ведомости
   - 3.2. Удаление и добавление строк и столбцов
   - 3.3. Кабели, Оборудования, Материалы, Перевозка
   - 3.4. Формирование Локально-ресурсной ведомости

4. **Описания операций**
   - 4.1. Оценка наименований
   - 4.2. Кабели, Оборудования, Материалы, Перевозка (**КОМП**)
   - 4.3. Добавление и удаление итогов и заголовок (**ИТОГ + / ИТОГ -**)
   - 4.4. Пересчёт физических объёмов
   - 4.5. Выбор документа и ввод даты документа
   - 4.6. Загрузка акта выполненных работ
   - 4.7. Удаление или изменение даты документа
   - 4.8. Индикаторы итогов
   - 4.9. Сохранение документа в отдельный файл в формате **.xlsb**
   - 4.10. Создание документа
   - 4.11. Свёрнутый и развёрнутые режимы (+ | -)
   - 4.12. Очистка всех данных для загрузки новой Локально-ресурсной ведомости

5. **Часто задаваемые вопросы**

1. Введение

Binosoz-Pro - это удобная программа в формате **.bp** для быстрого создания документов по строительству. Программа содержит каталог цен ресурсов для оценки наименований, который регулярно обновляется. Применяя возможности программы можно формировать и сохранять в отдельный файл (**.xlsb**) следующие документы:

- ✓ Локально-ресурсная ведомость
- ✓ Ресурсная ведомость
- ✓ Акт выполненных работ (на текущий месяц, с начала строительства)
- ✓ Счёт-фактура (однострочная, по разделам, по видам работ)
- ✓ Расчётная таблица материалов
- ✓ Календарный график строительных работ
- ✓ Сличительная ведомость объёмов

2. Подготовка к работе

2.1. Системные требования

Binosoz-Pro не требует установки и его можно копировать/переносить на другие компьютеры, хранить на USB носителе и передавать через интернет.

Программное обеспечение работает на компьютерах с операционной системой Windows и совместимо с 32 и 64 разрядными версиями.

Для работоспособности Binosoz-Pro необходимо, чтобы на компьютере была установлена Microsoft Excel 2010 и выше, а также требуется подключение к сети интернет.

Binosoz-Pro Утилита является вспомогательным файлом, обеспечивающий работу и совместимость программы с ОС Windows и приложением Excel на вашем компьютере. Этот файл необходимо загрузить и хранить на компьютере.

2.2. Запуск программы

Запустите файл Binosoz-Pro.bp и в появившемся окне выберите файл **Binosoz-Pro Утилита** и отметьте галочкой **"Использовать выбранную программу для всех файлов такого типа"**. Теперь, все файлы **.bp** можно открывать прямо нажав на них**.**

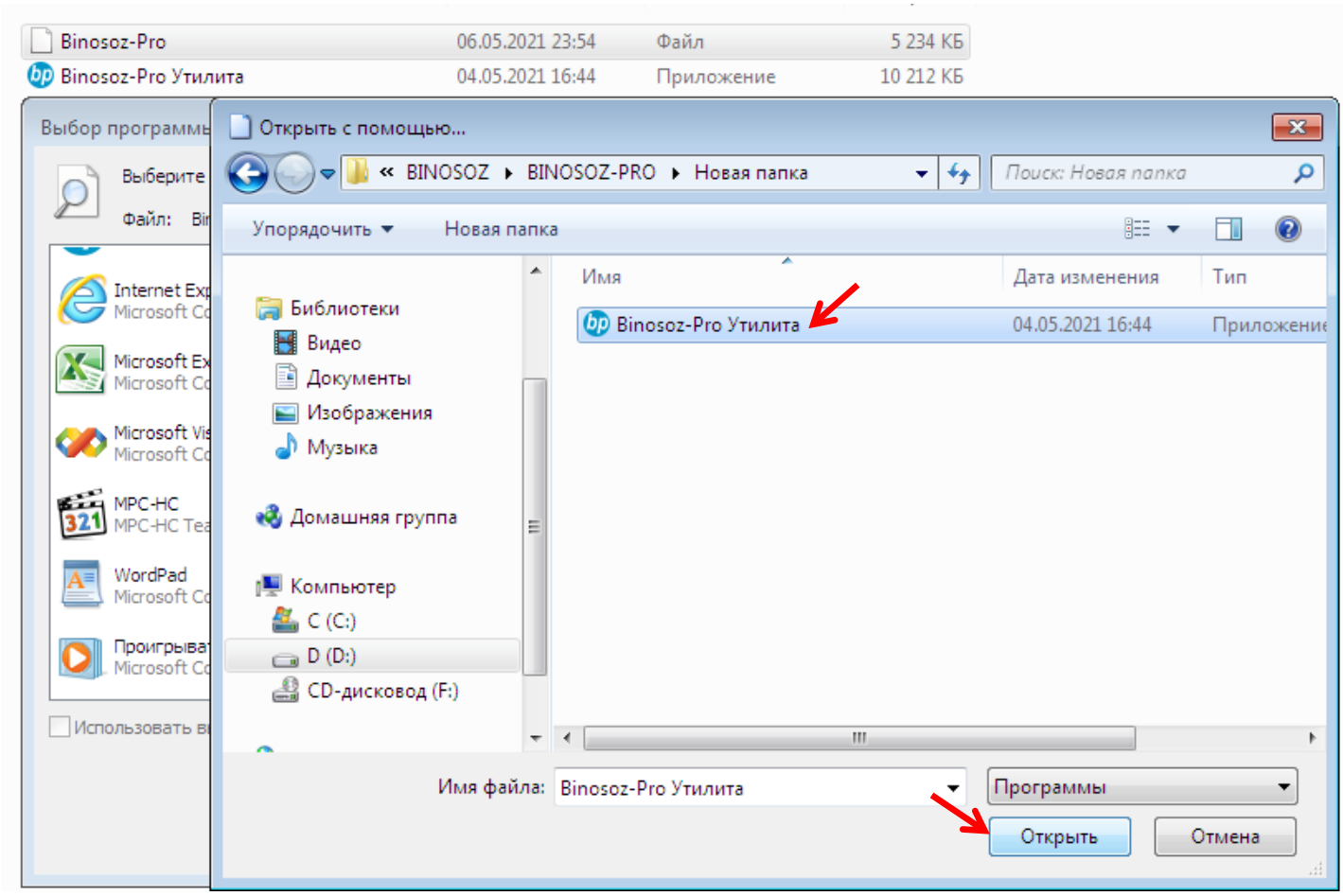
Binosoz-Pro 06.05.2021 23:54 Файл 5 234 КБ
Binosoz-Pro Утилита 04.05.2021 16:44 Приложение 10 212 КБ
Выбор программы
Выберите
Файл: Bi
Internet Exp
Microsoft Co
Microsoft Ex
Microsoft Co
Microsoft Vis
Microsoft Co
MPC-HC
MPC-HC Tea
WordPad
Microsoft Co
Проигрыва
Microsoft Co
Использовать вы
Открыть с помощью...
« BINOSOZ ▸ BINOSOZ-PRO ▸ Новая папка
Поиск: Новая папка
Упорядочить
Новая папка
Библиотеки
Видео
Документы
Изображения
Музыка
Домашняя группа
Компьютер
C (C:)
D (D:)
CD-дисковод (F:)
Имя
Дата изменения
Тип
Binosoz-Pro Утилита 04.05.2021 16:44 Приложение
Имя файла: Binosoz-Pro Утилита
Программы
Открыть
Отмена

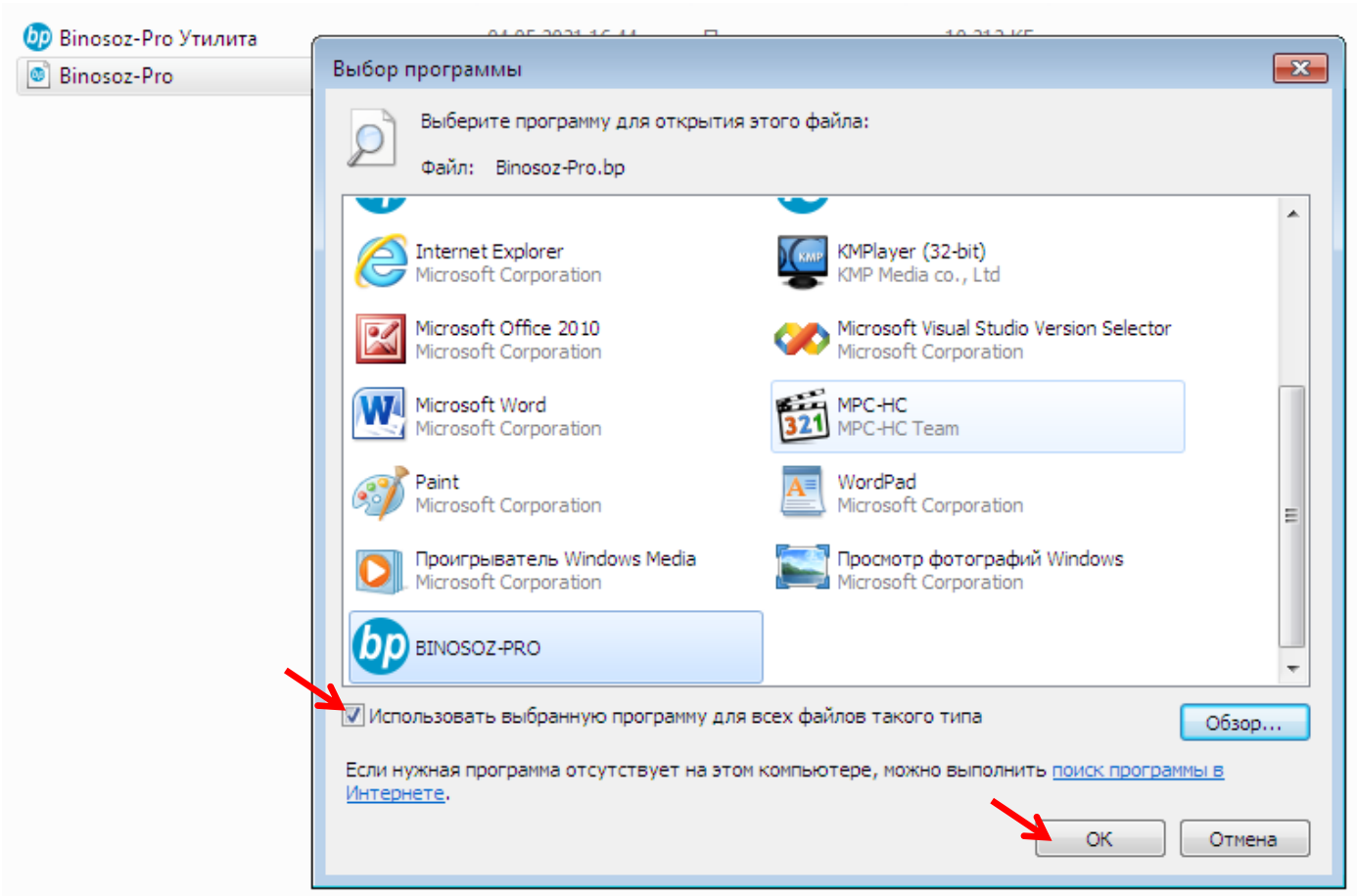
Binosoz-Pro Утилита
Binosoz-Pro
Выбор программы
Выберите программу для открытия этого файла:
Файл: Binosoz-Pro.bp
Internet Explorer
Microsoft Corporation
KMPlayer (32-bit)
KMP Media co., Ltd
Microsoft Office 2010
Microsoft Corporation
Microsoft Visual Studio Version Selector
Microsoft Corporation
Microsoft Word
Microsoft Corporation
MPC-HC
MPC-HC Team
Paint
Microsoft Corporation
WordPad
Microsoft Corporation
Проигрыватель Windows Media
Microsoft Corporation
Просмотр фотографий Windows
Microsoft Corporation
BINOSOZ-PRO
Использовать выбранную программу для всех файлов такого типа
Обзор...
Если нужная программа отсутствует на этом компьютере, можно выполнить поиск программы в Интернете.
OK
Отмена

2.3. Активация программы

Для полной функциональности программы требуется активация.
Для этого необходимо открыть панель **СТАРТ** и ввести ключ активации, заранее получив ключ у поставщика программного обеспечения (www.binosoz.uz).

Ключ активации - это лицевой счёт пользователя, с которого будет списана стоимость платных услуг. Плата будет взиматься только для создания нового документа и только после подтверждения пользователем. Баланс отображается на панели **СТАРТ**. Для обновления и отображения реального баланса нажмите кнопку **АКТИВИРОВАТЬ**.

2.4. Авторизация пользователя

После активации программы, необходимо придумать и вводить пароль для авторизации. Авторизация требуется каждый раз после открытия файла. Пароль можно изменить в режиме авторизации.

Строго рекомендуется не передавать ключ и пароль другим лицам, чтобы не допустить израсходование баланса другими лицами.

3. Загрузка документов

3.1. Выбор и загрузка Локальной и ресурсной ведомости

Для загрузки Локально-ресурсной ведомости (ЛРВ) в Binosoz-Pro, необходимо на листе **«ЛОКАЛЬНАЯ»** открыть меню правой кнопки мыши и нажать **Загрузить**, после чего появиться окно для выбора файлов. Можно выбрать до **30** файлов для загрузки. Если файлов больше, последующие файлы можно загрузить следом. Если загружаемые файлы находятся в разных папках, чтобы не загружать их по одному, рекомендуется собрать все файлы в одну папку для мгновенной загрузки.

Если к Локальной ведомости имеется Ресурсная ведомость с ценами наименований, загрузите эти файлы на лист **«РЕСУРСНАЯ»**. Цены наименований на этом листе будут применены при оценке ЛРВ.

№	ШИФР	НАИМЕНОВАНИЕ РАБОТ И ЗАТРАТ	ЕД.ИЗМ.	КОЛ-ВО		ЦЕНА	СУММА
				НА ЕД. ИЗМ.	ПО ПРОЕКТУ		
1	2	3	4	5	6	7	8

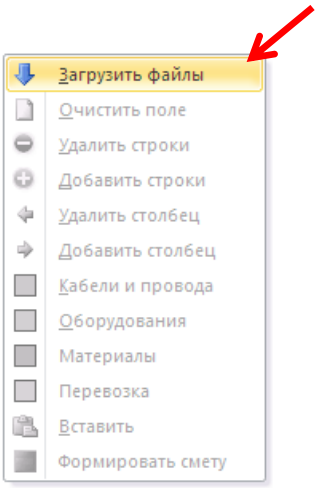

№	ШИФР	НАИМЕНОВАНИЕ РАБОТ И ЗАТРАТ	ЕД.ИЗМ.	КОЛ-ВО		ЦЕНА	СУММА
				НА ЕД. ИЗМ.	ПО ПРОЕКТУ		
1	2	3	4	5	6	7	8

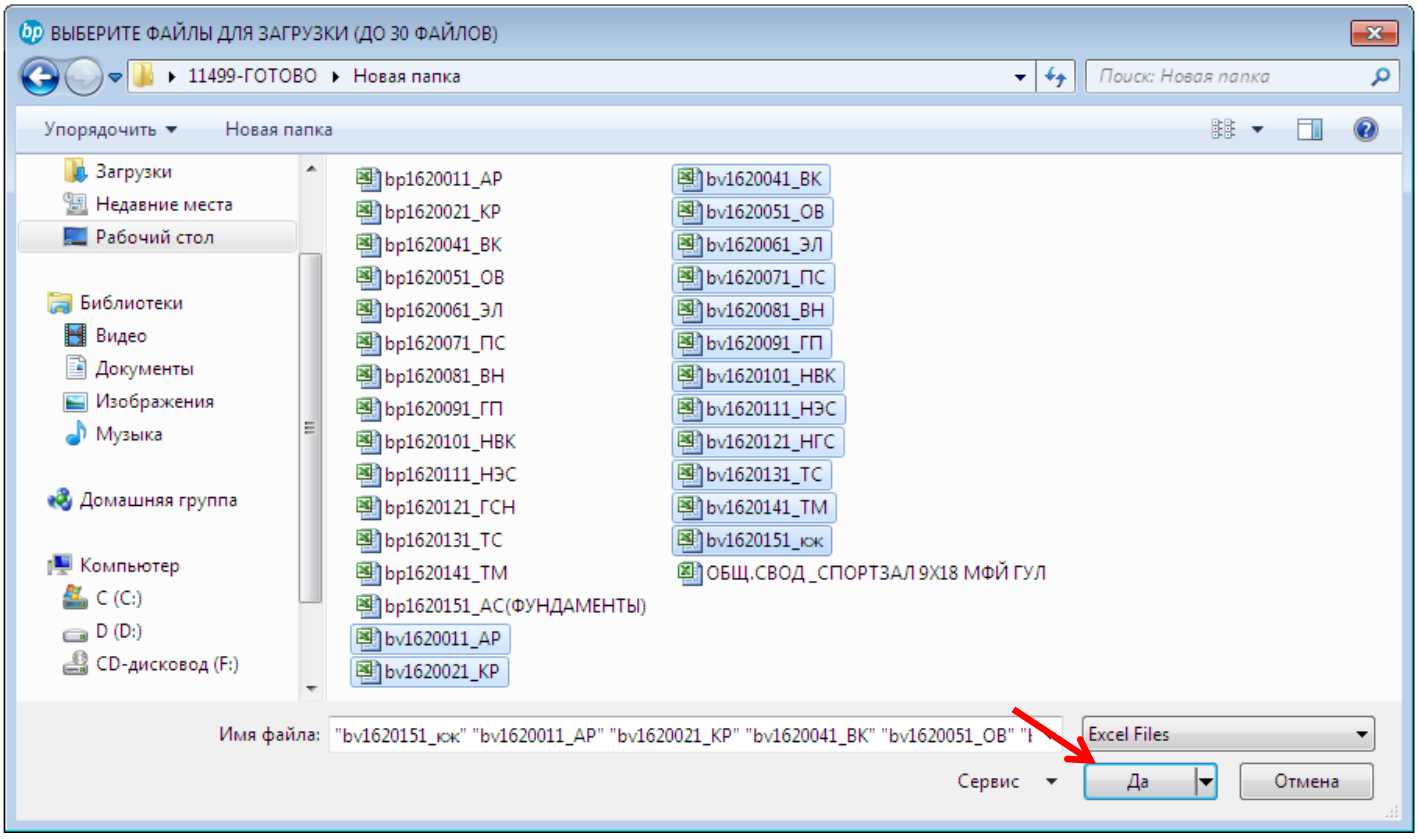

Каждый загруженный файл будет разделен красной строкой и в первом столбце красной строки находится знак X с которого с помощью Ctrl+↓ или Ctrl+↑ можно переходить на вверхние или нижние разделительные строки.

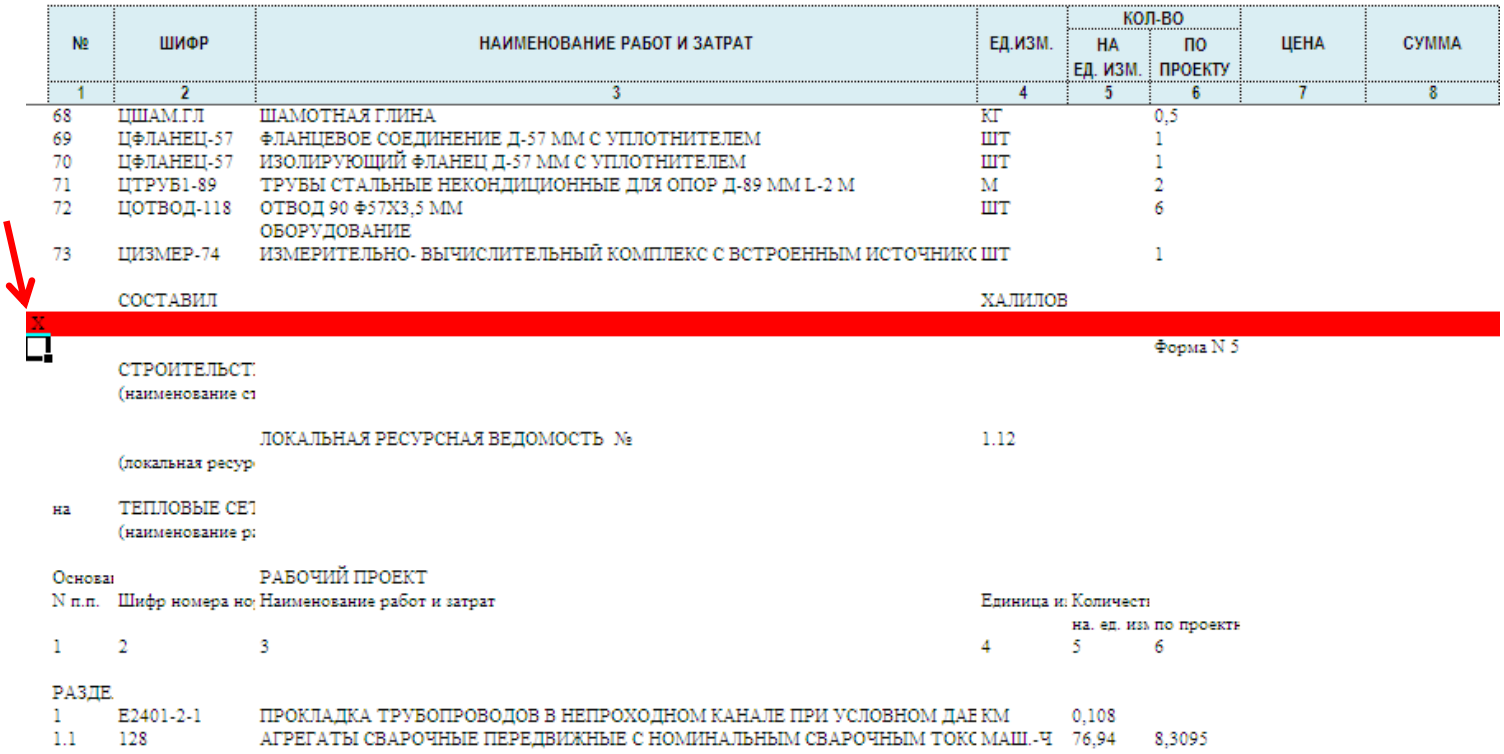

№	ШИФР	НАИМЕНОВАНИЕ РАБОТ И ЗАТРАТ	ЕД.ИЗМ.	КОЛ-ВО НА ЕД. ИЗМ.	КОЛ-ВО ПО ПРОЕКТУ	ЦЕНА	СУММА
1	2	3	4	5	6	7	8
68	ЦШАМ.ГЛ	ШАМОТНАЯ ГЛИНА	КГ		0,5		
69	ЦФЛАНЕЦ-57	ФЛАНЦЕВОЕ СОЕДИНЕНИЕ Д-57 ММ С УПЛОТНИТЕЛЕМ	ШТ		1		
70	ЦФЛАНЕЦ-57	ИЗОЛИРУЮЩИЙ ФЛАНЕЦ Д-57 ММ С УПЛОТНИТЕЛЕМ	ШТ		1		
71	ЦТРУБ1-89	ТРУБЫ СТАЛЬНЫЕ НЕКОНДИЦИОННЫЕ ДЛЯ ОПОР Д-89 ММ L-2 М	М		2		
72	ЦОТВОД-118	ОТВОД 90 Ф57Х3,5 ММ	ШТ		6		
		ОБОРУДОВАНИЕ					
73	ЦИЗМЕР-74	ИЗМЕРИТЕЛЬНО- ВЫЧИСЛИТЕЛЬНЫЙ КОМПЛЕКС С ВСТРОЕННЫМ ИСТОЧНИКС	ШТ		1		
	СОСТАВИЛ		ХАЛИЛОВ				
X							
					Форма N 5		
	СТРОИТЕЛЬСТ						
	(наименование ст						
		ЛОКАЛЬНАЯ РЕСУРСНАЯ ВЕДОМОСТЬ №	1.12				
	(локальная ресур						
на	ТЕПЛОВЫЕ СЕТ						
	(наименование р						
Основа		РАБОЧИЙ ПРОЕКТ					
N п.п.	Шифр номера но	Наименование работ и затрат	Единица и	Количеств на. ед. изм	по проекту		
1	2	3	4	5	6		
РАЗДЕ							
1	Е2401-2-1	ПРОКЛАДКА ТРУБОПРОВОДОВ В НЕПРОХОДНОМ КАНАЛЕ ПРИ УСЛОВНОМ ДАЕ	КМ	0,108			
1.1	128	АГРЕГАТЫ СВАРОЧНЫЕ ПЕРЕДВИЖНЫЕ С НОМИНАЛЬНЫМ СВАРОЧНЫМ ТОКС	МАШ.-Ч	76,94	8,3095		

3.2. Удаление и добавление строк и столбцов

В некоторых файлах в конце Локально-Ресурсной ведомости находится список ресурсов, который необходимо удалить. Для этого выделите лишние строки, и с помощью **Удалить** в меню правой кнопки мыши удалите их.

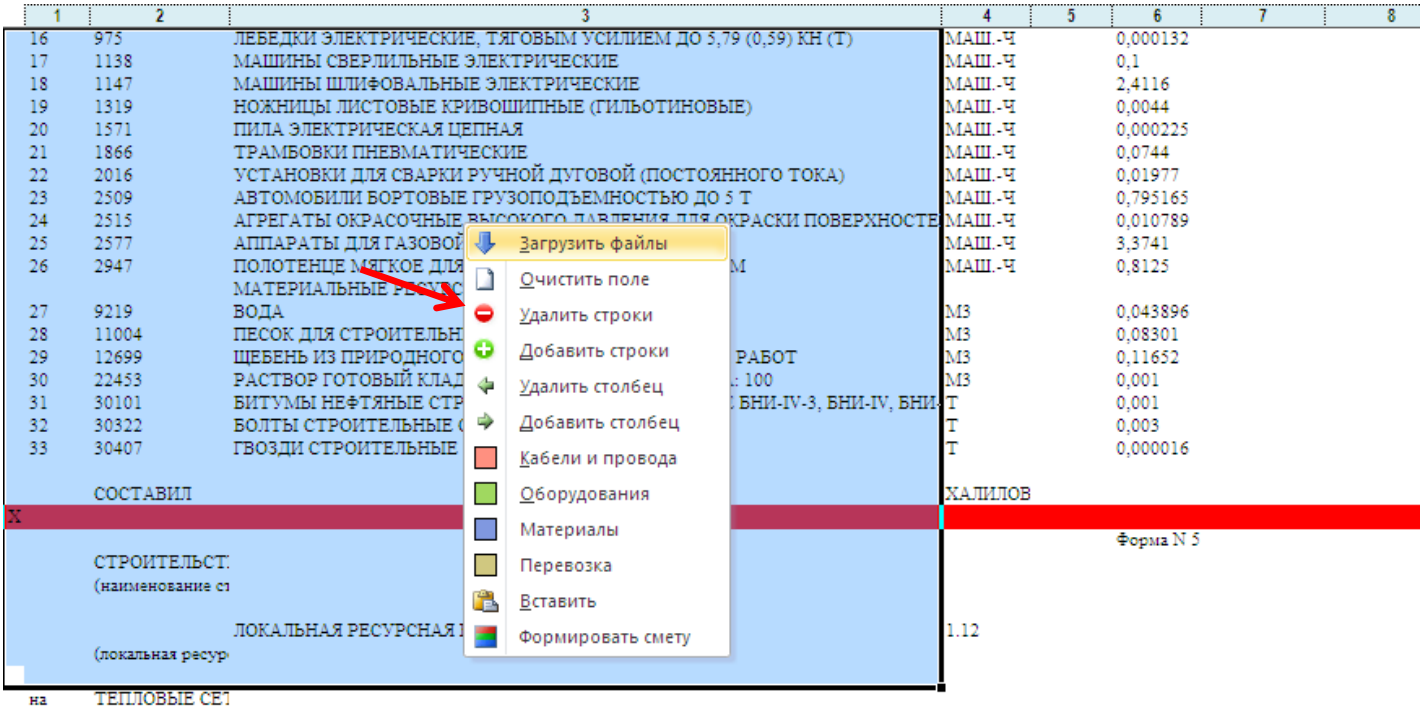

Также, в некоторых файлах отсутствует столбец **Количество на единицу** и указывается **Количество по проекту.** В таком случае, необходимо добавить столбец со сдвигом вправо.

№	ШИФР	НАИМЕНОВАНИЕ РАБОТ И ЗАТРАТ	ЕД.ИЗМ.	КОЛ-ВО НА ЕД. ИЗМ.	КОЛ-ВО ПО ПРОЕКТУ	ЦЕНА	СУММА
1	2	3	4	5	6	7	8
27.14	35504	КАНАТЫ ПЕНЬКОВЫЕ ПРОПИТАННЫЕ	Т	1.0E-6			
27.15	36023	ПИЛОМАТЕРИАЛЫ ХВОЙНЫХ ПОРОД. БРУСКИ ОБРЕЗНЫЕ ДЛИНОЙ 4-6,5 М, ШИ	М3	7.0E-6			
27.16	45077	ПРОПАН-БУТАН, СМЕСЬ ТЕХНИЧЕСКАЯ	КГ	0.00252			
27.17	50756	ОТДЕЛЬНЫЕ КОНСТРУКТИВНЫЕ ЭЛЕМЕНТЫ ЗДАНИЙ И СООРУЖЕНИЙ С ПРЕО	Т	1.0E-6			
27.18	96384	КАНАТ ДВОЙНОЙ СВИВКИ, ТИПА ТК, КОНСТРУКЦИИ 6Х19(1+6+12)+1 О.С. ОЦИН	10М	0.0			
28	113-159	СТОИМОСТЬ СТАЛЬНЫЕ ЭЛЕКТРОСВАР.ТРУБЫ Д=95Х5ММ	ТН	0.0			
29	Е0905-002-02 Д	ЭЛЕКТРОДУГОВАЯ СВАРКА ПРИ МОНТАЖЕ ОДНОЭТАЖНЫХ ПРОИЗВОДСТВЕН	10Т	0.0			
29.1	1	ЗАТРАТЫ ТРУДА РАБОЧИХ-СТРОИТЕЛЕЙ	ЧЕЛ.-Ч	0.1			
29.2	3	ЗАТРАТЫ ТРУДА МАШИНИСТОВ	ЧЕЛ.-Ч	0.0			
29.3	1147	МАШИНЫ ШЛИФОВАЛЬНЫЕ ЭЛЕКТРИЧЕСКИЕ	МАШ.-Ч	0.0			
29.4	1513	ПРЕОБРАЗОВАТЕЛИ СВАРОЧНЫЕ С НОМИНАЛЬНЫМ СВАРОЧНЫМ ТОКОМ 315-	МАШ.-Ч	0.1			
29.5	2346	ПЕЧИ ЭЛЕКТРИЧЕСКИЕ ДЛЯ СУШКИ СВАРОЧНЫХ МАТЕРИАЛОВ С РЕГУЛИРОВА	МАШ.-Ч	0.0			
29.6	2509	АВТОМОБИЛИ БОРТОВЫЕ ГРУЗОПОДЪЕМНОСТЬЮ ДО 5 Т	МАШ.-Ч	0.0			
29.7	35312	ЭЛЕКТРОДЫ ДИАМЕТРОМ 4 ММ Э46	Т	0.0			
29.8	44897	ШЛИФКРУГИ	ШТ	0.0			
30	Е1303-002-04	ОГРУНТОВКА МЕТАЛЛИЧЕСКИХ ПОВЕРХНОСТЕЙ ЗА ОДИН РАЗ ГРУНТОВКОЙ Г	100М2	0.0			
30.1	1	ЗАТРАТЫ ТРУДА РАБОЧИХ-СТРОИТЕЛЕЙ	ЧЕЛ.-Ч	0.1			
30.2	3	ЗАТРАТЫ ТРУДА МАШИНИСТОВ	ЧЕЛ.-Ч	0.0			
30.3	112	АВТОПОГРУЗЧИКИ 5 Т	МАШ.-Ч	0.0			
30.4	975	ЛЕБЕДКИ ЭЛЕКТРИЧЕСКИЕ, ТЯГОВЫМ УСИЛИЕМ ДО 5,79 (0,59) КН (Т)	МАШ.-Ч	0.0			
30.5	2499	АВТОМОБИЛИ БОРТОВЫЕ ГРУЗОПОДЪЕМНОСТЬЮ ДО 5 Т	МАШ.-Ч	0.0			
30.6	2515	АГРЕГАТЫ ОКРАСОЧНЫЕ ВЫСОКОГО ДАВЛЕНИЯ ДЛЯ ОКРАСКИ ПОВЕРХНОСТЕ	МАШ.-Ч	0.0			
30.7	31419	ГРУНТОВКА ГФ-021 КРАСНО-КОРИЧНЕВАЯ	Т	0.0			
30.8	34288	КСИЛОЛ НЕФТЯНОЙ МАРКИ А	Т	6.0E-5			

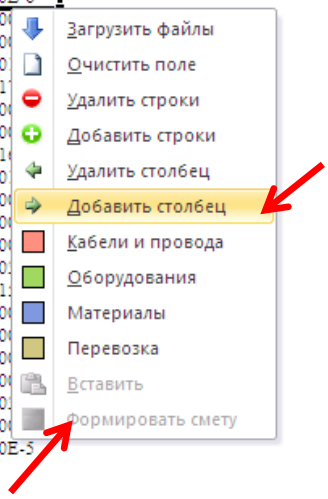

Если столбец **Количество по проекту** является пустым, то формирование сметы невозможно.

№	ШИФР	НАИМЕНОВАНИЕ РАБОТ И ЗАТРАТ	ЕД.ИЗМ.	КОЛ-ВО НА ЕД. ИЗМ.	КОЛ-ВО ПО ПРОЕКТУ	ЦЕНА	СУММА
1	2	3	4	5	6	7	8
26	С1610-1100	ПРОКАТ УГЛОВОЙ РАВНОПОЛОЧНЫЙ ИЗ СТАЛИ 18ПС, С ШИРИНОЙ ПОЛОК 60-1	Т		0.007		
27	Е0903-14-1	МОНТАЖ КОЖУХ ИЗ ТРУБ	Т		0.007		
27.1	1	ЗАТРАТЫ ТРУДА РАБОЧИХ-СТРОИТЕЛЕЙ	ЧЕЛ.-Ч		0.44296		
27.2	3	ЗАТРАТЫ ТРУДА МАШИНИСТОВ	ЧЕЛ.-Ч		0.02807		
27.3	762	КРАНЫ НА АВТОМОБИЛЬНОМ ХОДУ ПРИ РАБОТЕ НА ДРУГИХ ВИДАХ СТРОИТ	МАШ.-Ч		0.02604		
27.4	1513	ПРЕОБРАЗОВАТЕЛИ СВАРОЧНЫЕ С НОМИНАЛЬНЫМ СВАРОЧНЫМ ТОКОМ 315-	МАШ.-Ч		0.0007		
27.5	2509	АВТОМОБИЛИ БОРТОВЫЕ ГРУЗОПОДЪЕМНОСТЬЮ ДО 5 Т	МАШ.-Ч		0.00133		
27.6	2577	АППАРАТЫ ДЛЯ ГАЗОВОЙ СВАРКИ И РЕЗКИ	МАШ.-Ч		0.01022		
27.7	30322	БОЛТЫ СТРОИТЕЛЬНЫЕ С ГАЙКАМИ И ШАЙБАМИ	Т		0.000147		
27.8	30407	ГВОЗДИ СТРОИТЕЛЬНЫЕ	Т		0		
27.9	31419	ГРУНТОВКА ГФ-021 КРАСНО-КОРИЧНЕВАЯ	Т		2.0E-6		
27.10	31524	РАСТВОРИТЕЛЬ МАРКИ Р-4	Т		4.0E-6		
27.11	32524	КАТАНКА ГОРЯЧЕКАТАНАЯ В МОТКАХ ДИАМЕТРОМ 6,3-6,5 ММ	Т		0		
27.12	34241	КИСЛОРОД ТЕХНИЧЕСКИЙ ГАЗООБРАЗНЫЙ	М3		0.0084		
27.13	35310	ЭЛЕКТРОДЫ ДИАМЕТРОМ 4 ММ Э42	Т		3.0E-6		
27.14	35504	КАНАТЫ ПЕНЬКОВЫЕ ПРОПИТАННЫЕ	Т		1.0E-6		
27.15	36023	ПИЛОМАТЕРИАЛЫ ХВОЙНЫХ ПОРОД. БРУСКИ ОБРЕЗНЫЕ ДЛИНОЙ 4-6,5 М, ШИ	М3		7.0E-6		
27.16	45077	ПРОПАН-БУТАН, СМЕСЬ ТЕХНИЧЕСКАЯ	КГ		0.00252		
27.17	50756	ОТДЕЛЬНЫЕ КОНСТРУКТИВНЫЕ ЭЛЕМЕНТЫ ЗДАНИЙ И СООРУЖЕНИЙ С ПРЕО	Т		1.0E-6		
27.18	96384	КАНАТ ДВОЙНОЙ СВИВКИ, ТИПА ТК, КОНСТРУКЦИИ 6Х19(1+6+12)+1 О.С. ОЦИН	10М		0.000131		
28	113-159	СТОИМОСТЬ СТАЛЬНЫЕ ЭЛЕКТРОСВАР.ТРУБЫ Д=95Х5ММ	ТН		0.007		
29	Е0905-002-02 Д	ЭЛЕКТРОДУГОВАЯ СВАРКА ПРИ МОНТАЖЕ ОДНОЭТАЖНЫХ ПРОИЗВОДСТВЕН	10Т		0.0107		
29.1	1	ЗАТРАТЫ ТРУДА РАБОЧИХ-СТРОИТЕЛЕЙ	ЧЕЛ.-Ч		0.179011		
29.2	3	ЗАТРАТЫ ТРУДА МАШИНИСТОВ	ЧЕЛ.-Ч		0.000107		
29.3	1147	МАШИНЫ ШЛИФОВАЛЬНЫЕ ЭЛЕКТРИЧЕСКИЕ	МАШ.-Ч		0.00428		
29.4	1513	ПРЕОБРАЗОВАТЕЛИ СВАРОЧНЫЕ С НОМИНАЛЬНЫМ СВАРОЧНЫМ ТОКОМ 315-	МАШ.-Ч		0.166278		

3.3. Кабели, Оборудования, Материалы, Перевозка

Для разделения видов наименований и обозначения их цветом используются команды в меню правой кнопки.

Кабели и провода
Оборудования
Материалы
Перевозка

Если в ресурсной ведомости, загруженной в лист **«РЕСУРСНАЯ»** имеется кабельная продукции или оборудования, необходимо их обозначить.

Переходите в список Кабельных продукций и Оборудования расположенные в конце ресурсной ведомости и выделив наименования, нажмите нужную кнопку, после чего выделенные наименования окрасятся в соответствующий цвет.

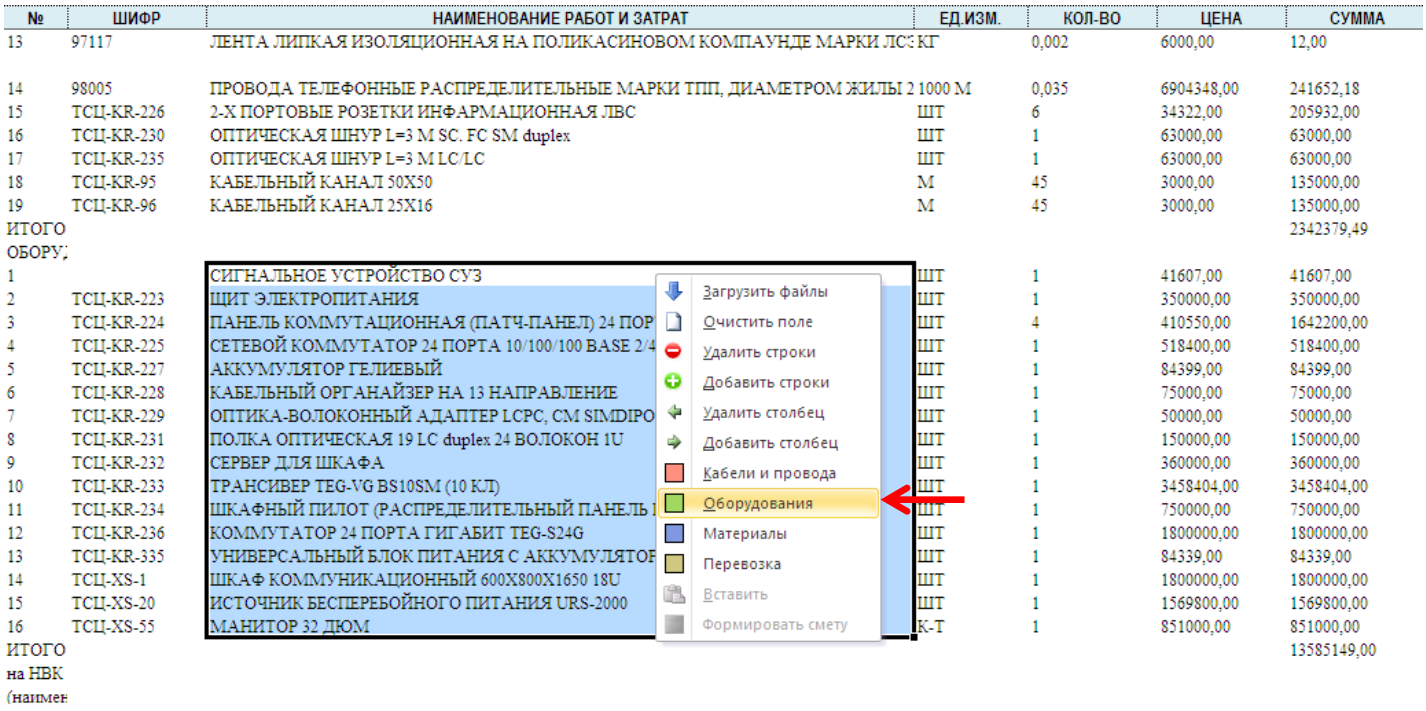

№	ШИФР	НАИМЕНОВАНИЕ РАБОТ И ЗАТРАТ	ЕД.ИЗМ.	КОЛ-ВО	ЦЕНА	СУММА
13	97117	ЛЕНТА ЛИПКАЯ ИЗОЛЯЦИОННАЯ НА ПОЛИКАСИНОВОМ КОМПАУНДЕ МАРКИ ЛСЗ	КГ	0,002	6000,00	12,00
14	98005	ПРОВОДА ТЕЛЕФОННЫЕ РАСПРЕДЕЛИТЕЛЬНЫЕ МАРКИ ТПП, ДИАМЕТРОМ ЖИЛЫ 2	1000 М	0,035	6904348,00	241652,18
15	ТСЦ-KR-226	2-Х ПОРТОВЫЕ РОЗЕТКИ ИНФАРМАЦИОННАЯ ЛВС	ШТ	6	34322,00	205932,00
16	ТСЦ-KR-230	ОПТИЧЕСКАЯ ШНУР L=3 M SC. FC SM duplex	ШТ	1	63000,00	63000,00
17	ТСЦ-KR-235	ОПТИЧЕСКАЯ ШНУР L=3 M LC/LC	ШТ	1	63000,00	63000,00
18	ТСЦ-KR-95	КАБЕЛЬНЫЙ КАНАЛ 50X50	М	45	3000,00	135000,00
19	ТСЦ-KR-96	КАБЕЛЬНЫЙ КАНАЛ 25X16	М	45	3000,00	135000,00
ИТОГО						2342379,49
ОБОРУ						
1		СИГНАЛЬНОЕ УСТРОЙСТВО СУЗ	ШТ	1	41607,00	41607,00
2	ТСЦ-KR-223	ЩИТ ЭЛЕКТРОПИТАНИЯ	ШТ	1	350000,00	350000,00
3	ТСЦ-KR-224	ПАНЕЛЬ КОММУТАЦИОННАЯ (ПАТЧ-ПАНЕЛ) 24 ПОР	ШТ	4	410550,00	1642200,00
4	ТСЦ-KR-225	СЕТЕВОЙ КОММУТАТОР 24 ПОРТА 10/100/100 BASE 2/4	ШТ	1	518400,00	518400,00
5	ТСЦ-KR-227	АККУМУЛЯТОР ГЕЛИЕВЫЙ	ШТ	1	84399,00	84399,00
6	ТСЦ-KR-228	КАБЕЛЬНЫЙ ОРГАНАЙЗЕР НА 13 НАПРАВЛЕНИЕ	ШТ	1	75000,00	75000,00
7	ТСЦ-KR-229	ОПТИКА-ВОЛОКОННЫЙ АДАПТЕР LCPC, CM SIMDIPO	ШТ	1	50000,00	50000,00
8	ТСЦ-KR-231	ПОЛКА ОПТИЧЕСКАЯ 19 LC duplex 24 ВОЛОКОН 1U	ШТ	1	150000,00	150000,00
9	ТСЦ-KR-232	СЕРВЕР ДЛЯ ШКАФА	ШТ	1	360000,00	360000,00
10	ТСЦ-KR-233	ТРАНСИВЕР TEG-VG BS10SM (10 КЛ)	ШТ	1	3458404,00	3458404,00
11	ТСЦ-KR-234	ШКАФНЫЙ ПИЛОТ (РАСПРЕДЕЛИТЕЛЬНЫЙ ПАНЕЛЬ	ШТ	1	750000,00	750000,00
12	ТСЦ-KR-236	КОММУТАТОР 24 ПОРТА ГИГАБИТ TEG-S24G	ШТ	1	1800000,00	1800000,00
13	ТСЦ-KR-335	УНИВЕРСАЛЬНЫЙ БЛОК ПИТАНИЯ С АККУМУЛЯТОР	ШТ	1	84339,00	84339,00
14	ТСЦ-XS-1	ШКАФ КОММУНИКАЦИОННЫЙ 600X800X1650 18U	ШТ	1	1800000,00	1800000,00
15	ТСЦ-XS-20	ИСТОЧНИК БЕСПЕРЕБОЙНОГО ПИТАНИЯ URS-2000	ШТ	1	1569800,00	1569800,00
16	ТСЦ-XS-55	МАНИТОР 32 ДЮМ	К-Т	1	851000,00	851000,00
ИТОГО на НВК (наимен						13585149,00

3.4. Формирование Локально-ресурсной ведомости

После загрузки файлов в лист **«ЛОКАЛЬНАЯ»**, нажмите **Формировать смету** в меню правой кнопки, после чего в течении нескольких секунд на листе **«БИНОСОЗ»** сформируется Локально-ресурсная ведомость. Количества наименований на единицы будут установлены и указаны в соответствующем столбце.

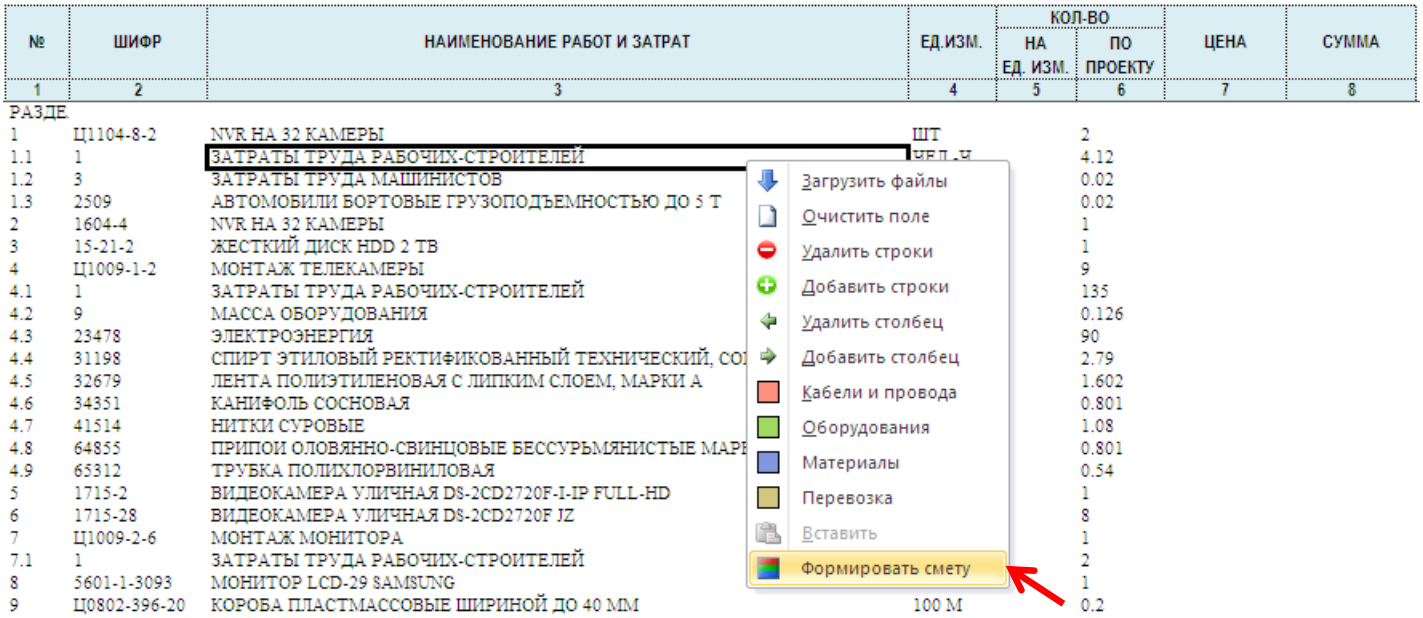

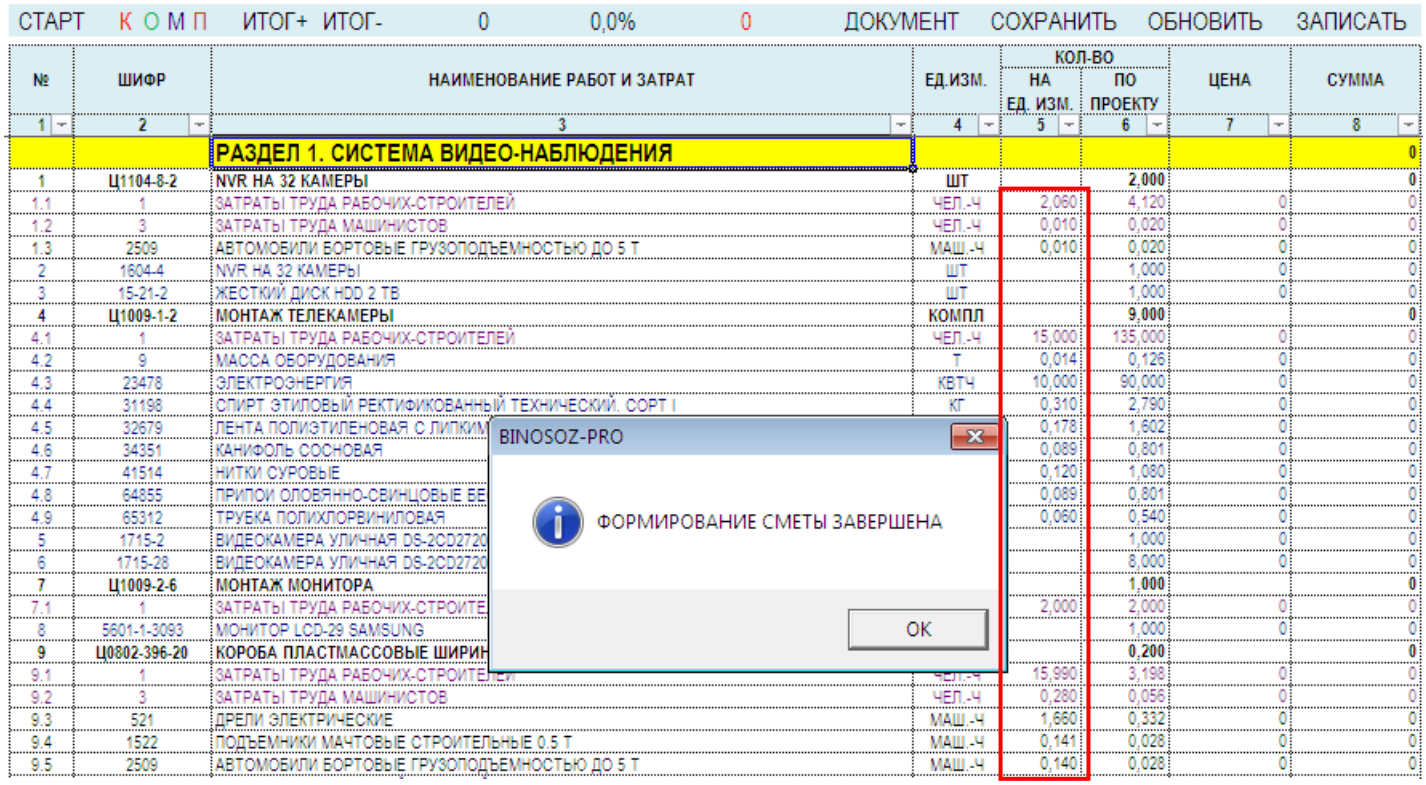

После завершения формирования ЛРВ, нажав **СТАРТ** откройте панель для указания данных. На этой панели вы можете указать наименование объекта и проценты для формирования стоимости объекта и сохранить изменения с помощью **СОХРАНИТЬ**.

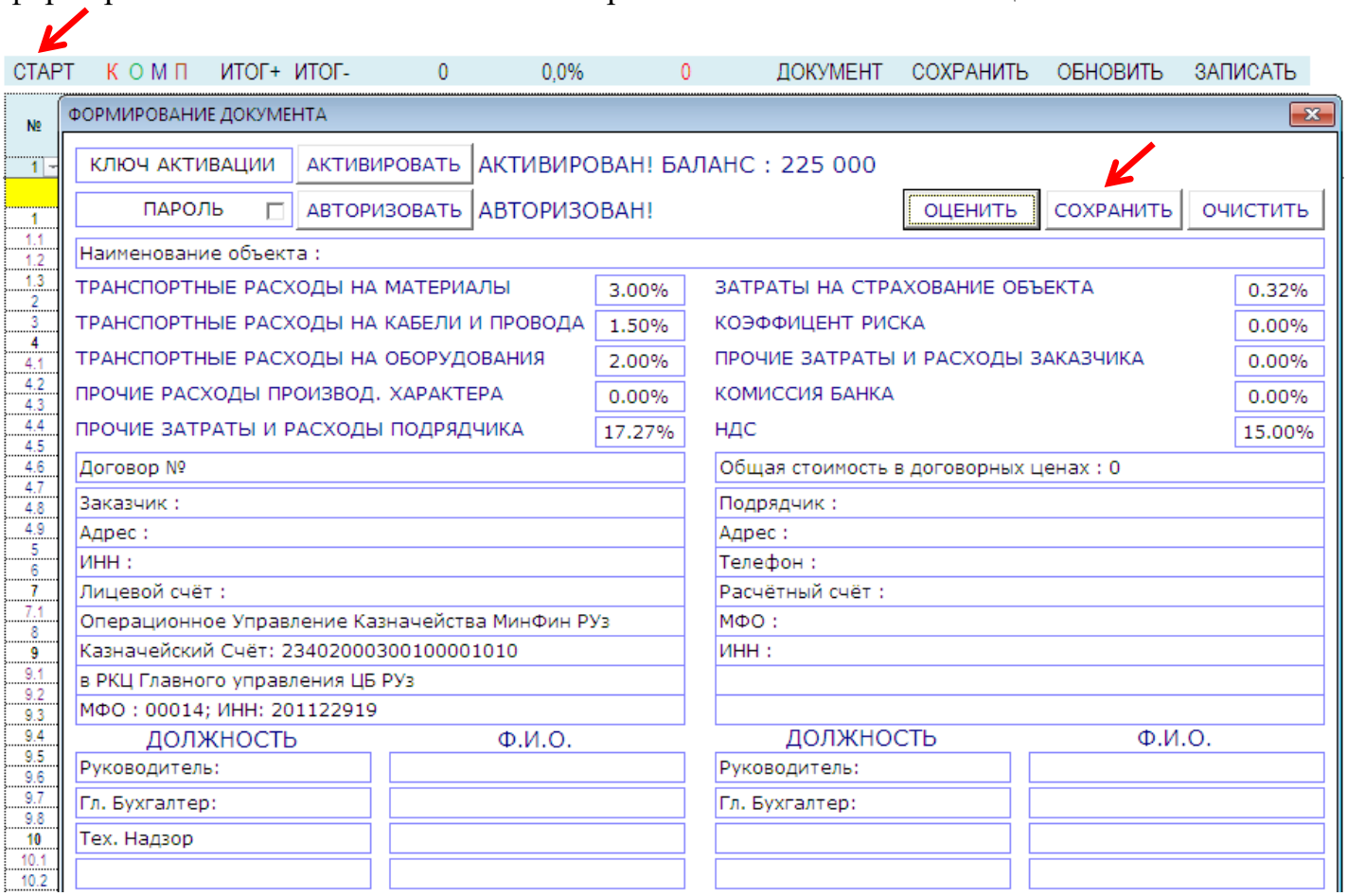

4. Описания операций

4.1. Оценка наименований

Если ЛРВ является без цен, необходимо произвести оценку наименований, нажав на **ОЦЕНИТЬ** на панели **СТАРТ**.

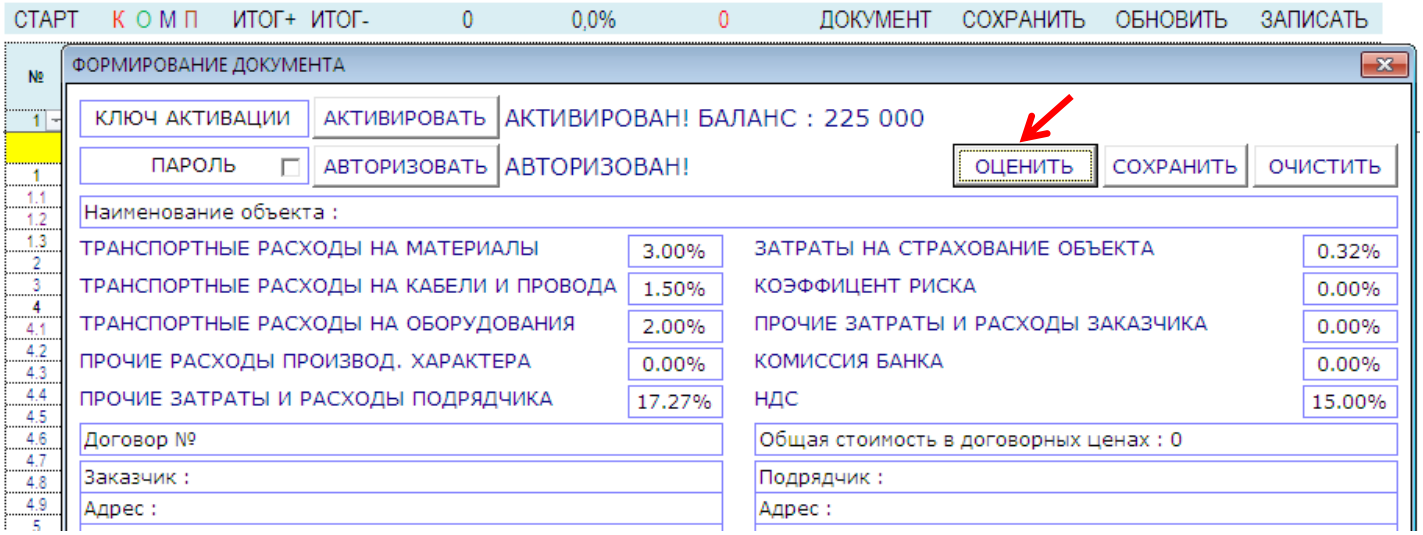

После нажатия **ОЦЕНИТЬ** появится отдельный лист **«РЕСУРС»**, где будет сформирован перечень наименований по ЛРВ с ценами.

Если в лист **«РЕСУРСНАЯ»** была загружена ресурсная ведомость объекта, оценка наименований будет произведена по ценам ресурсной ведомости. Если ресурсная ведомость отсутствует, то оценка наименований будет произведена по каталогу программы. Если у вас имеется ресурсная ведомость, но не загрузили в лист **«РЕСУРСНАЯ»** до формирования сметы, вы можете загрузить данные и произвести оценку наименований нажав на кнопку **ПО РЕСУРСНОЙ.**

В правом вверхем углу расположены 3 ячейки. В первой ячейке укажите стартовую стоимость объекта. Во второй ячейке будет отображаться сформировавшаяся сумма, а третья ячейка показывает разницу сумм.

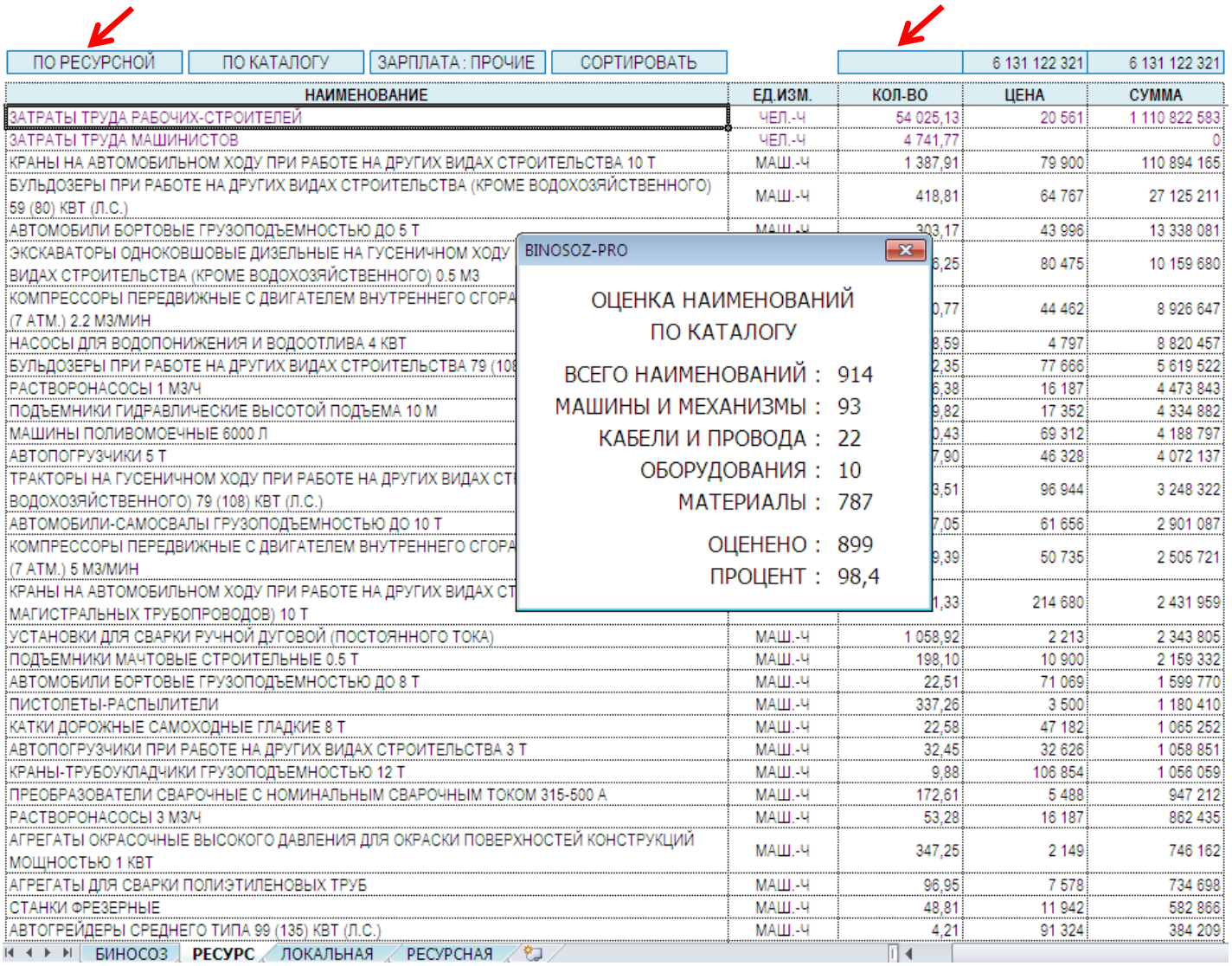

В панели **ЗАРПЛАТА : ПРОЧИЕ** вы можете увидеть стоимость Затрат труда рабочих-строителей на чел/час, а также процент прочих расходов подрядчика по регионам РУз.

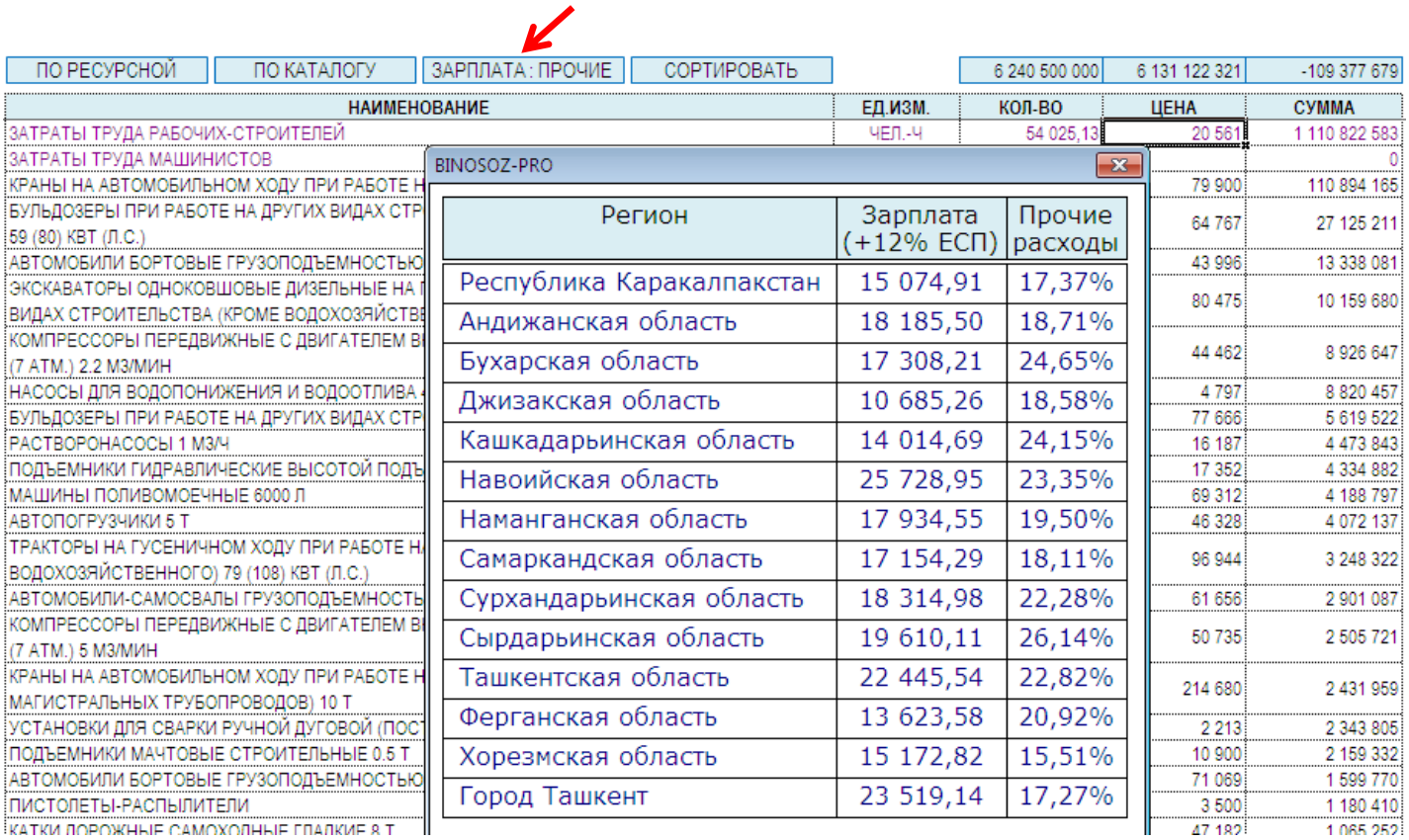

Кнопка **СОРТИРОВКА** позволит сортировать стоимости наименований по убыванию, в порядке Затраты труда, Машины и механизмы, Материалы, Кабели, Оборудования.

КАБЕЛЬ МАРКИ АВВГ 4Х25ММ2	1000М	0,00	3 200 000	9 600
КАБЕЛЬ МАРКИ АВВГ 4Х2.5ММ2	1000М	0,00	3 200 000	6 400
ПРОВОДА НЕИЗОЛИРОВАННЫЕ МЕДНЫЕ ГИБКИЕ И АНТЕННЫЕ ГИБКИЕ ДЛЯ ЭЛЕКТРИЧЕСКИХ УСТАНОВОК И АНТЕНН МАРКИ МГ. СЕЧЕНИЕМ. ММ2: 4	Т	0,00	4 500 000	1 260
АГРЕГАТЫ ЭЛЕКТРОНАСОСНЫЕ ТИПА К 50-32-125 (К 8/18) ПОДАЧА 12.5 М3/Ч. НАПОР 20 М. С ЭЛ. ДВИГ. 2.2/3000 ОБ/МИН	ШТ	1,00	7 858 217	7 858 217
НАСОСЫ С ЭЛЕКТРОДВИГАТЕЛЕМ	КОМПЛ	1,00	3 058 760	3 058 760
КОТЕЛ БМК400 (200Х2) КВТ НА ОСНОВЕ КОТЛОВ РАБОТАЮЩИХ НА ТВЕРДОМ ТОПЛИВЕ	ШТ	1,00	1 500 000	1 500 000
МОНИТОР LCD-29 SAMSUNG	ШТ	1,00	1 200 000	1 200 000

Если вы применили команды **КОМП** и изменили виды наименований в ЛРВ, необходимо нажать **СОРТИРОВКА**, чтобы наименования на листе **«РЕСУРС»** тоже изменились.

4.2. Кабели, Оборудования, Материалы, Перевозка (КОМП)

Для разделения видов наименований и обозначения их цветом используются команды **КОМП**.

К - Кабели и провода
О - Оборудования
М - Материалы
П - Перевозка

Выделив нужные наименования, нажмите одну из кнопок **КОМП**, после чего выделенные наименования окрасятся в соответствующий цвет и будут раздельно суммированы в итогах.

Суммы Перевозок будут добавлены в итог ТРАНСПОРТНЫЕ И СКЛАДСКИЕ РАСХОДЫ НА МАТЕРИАЛЫ.

Если наименований много, рекомендуется выбрать их используя фильтр, а затем выделить и применить **КОМП.**

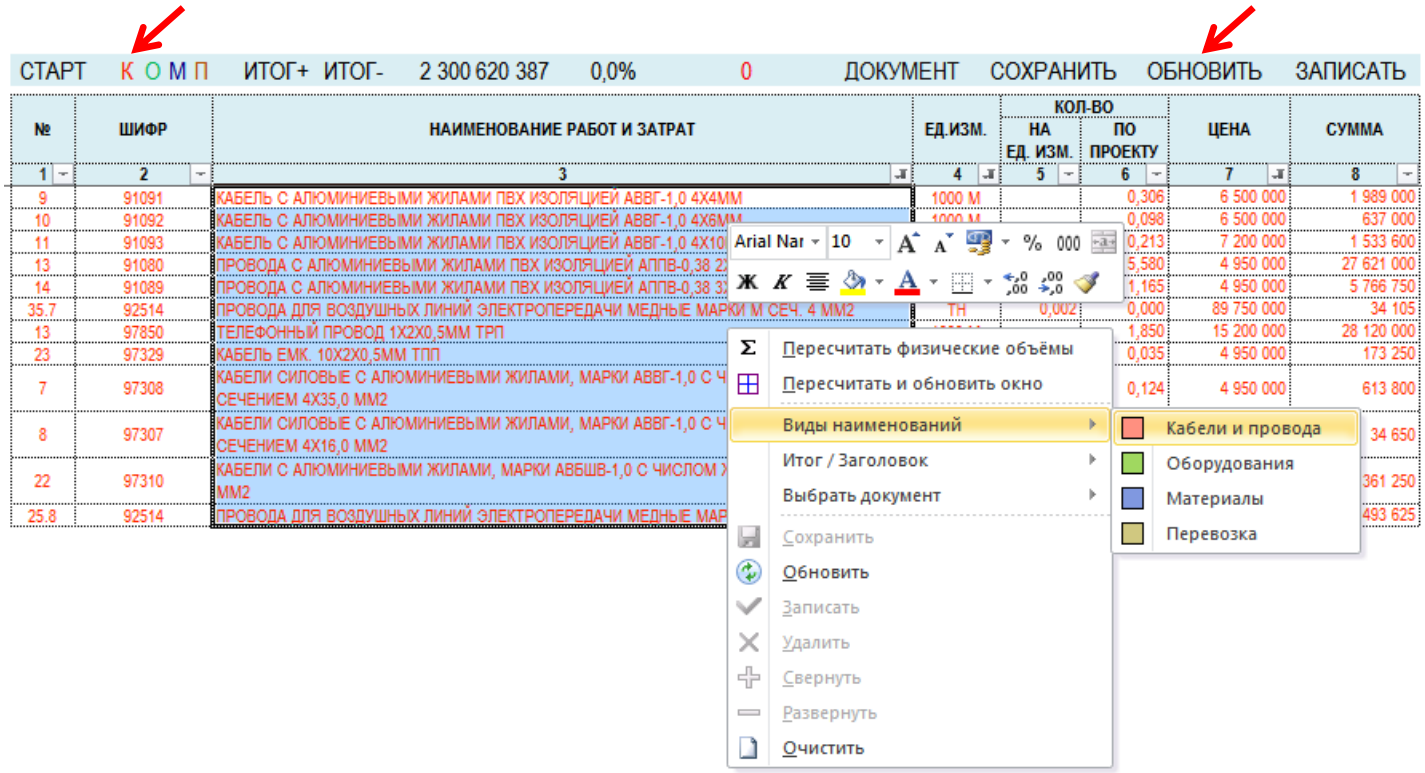

Если фильтр применен на нескольких столбцах, можно очистить все фильтры с помощью **ОБНОВИТЬ.**

4.3. Добавление и удаление итогов и заголовок (ИТОГ + / ИТОГ -)

ИТОГ + используется для добавления промежуточных итогов или заголовок разделов. Для добавления промежуточного итога, необходимо выбрать жёлтую строку в конце раздела и нажать на **ИТОГ+.**

Если хотите разделить и добавить заголовок, необходимо выбрать строку наименования работы с которого требуется разделить и нажать **ИТОГ+**.

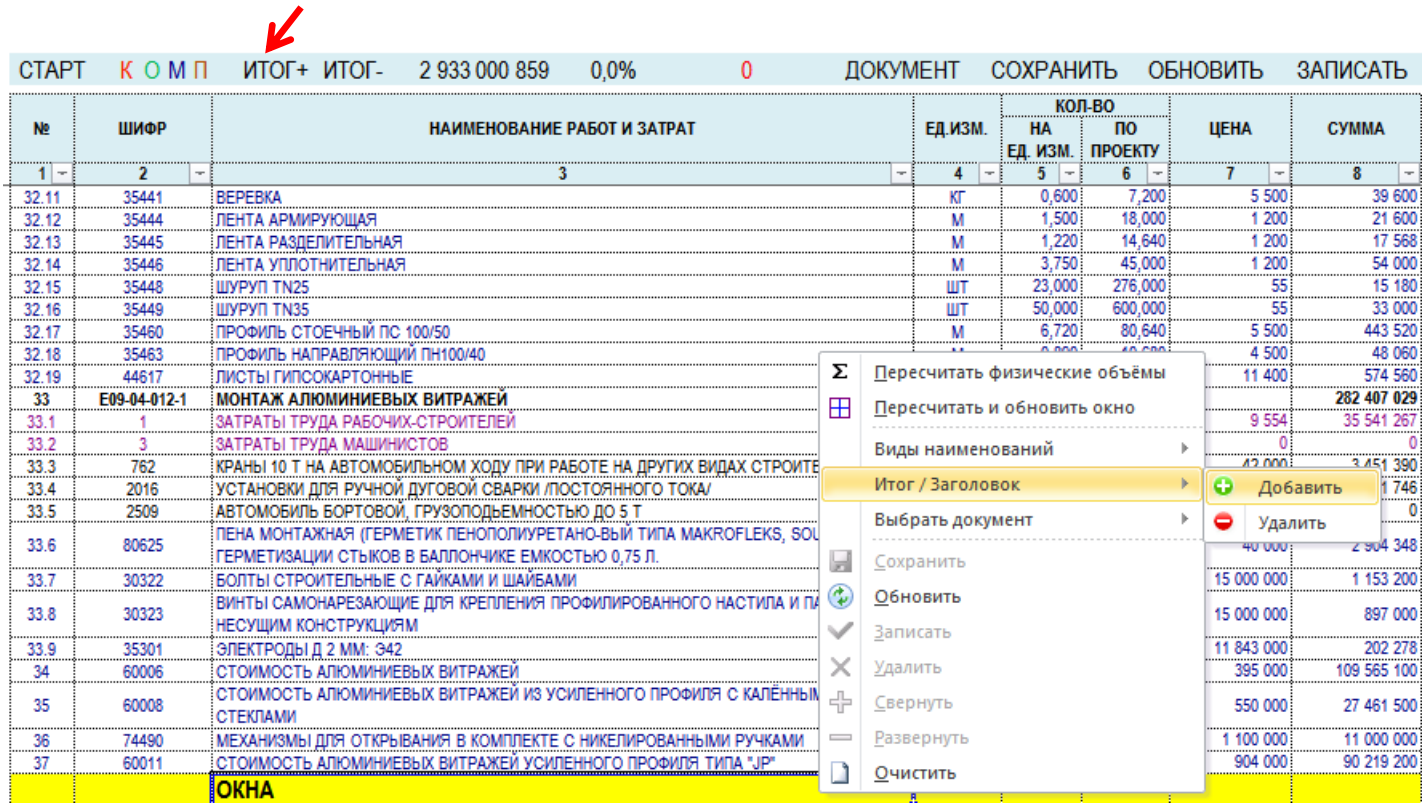

Для удаления промежуточного итога, необходимо выбрать первую строку итога (ЗАТРАТЫ ТРУДА РАБОЧИХ-СТРОИТЕЛЕЙ) и нажать **ИТОГ-**.

Также, с помощью **ИТОГ-**, можно удалить лишние заголовки, которые расположены над заголовками.

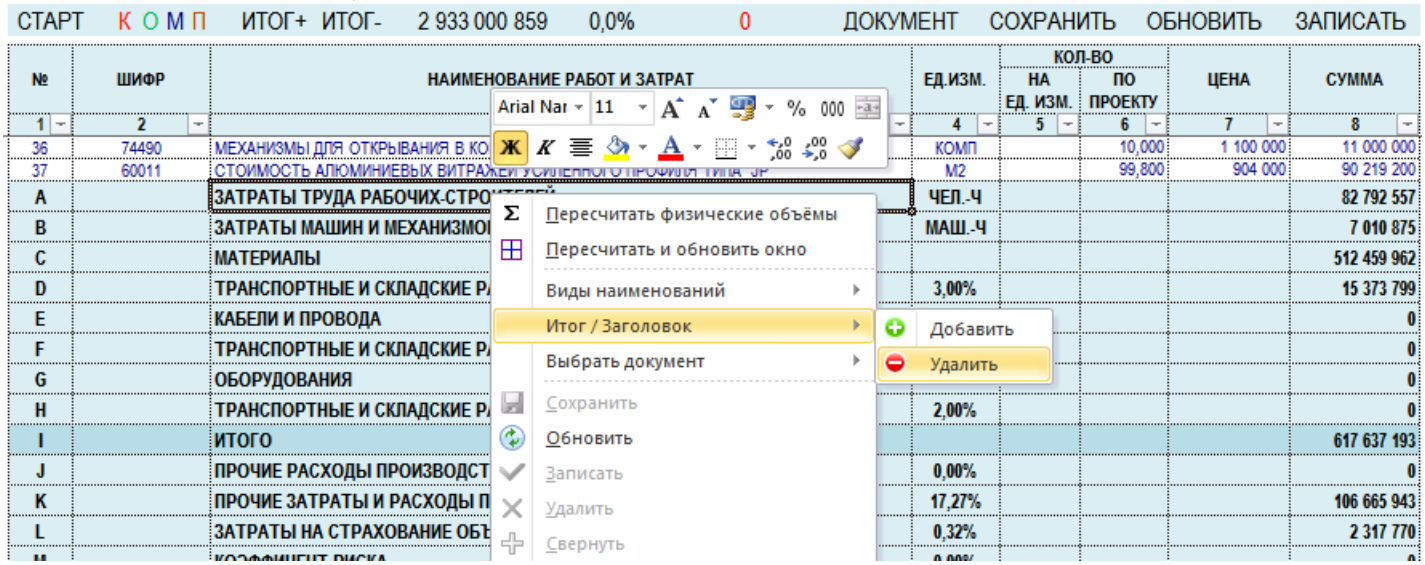

4.4. Пересчёт физических объёмов

С помощью кнопки **Пересчитать физические объёмы** в меню правой кнопки мышки, можно произвести пересчёт физических объёмов.

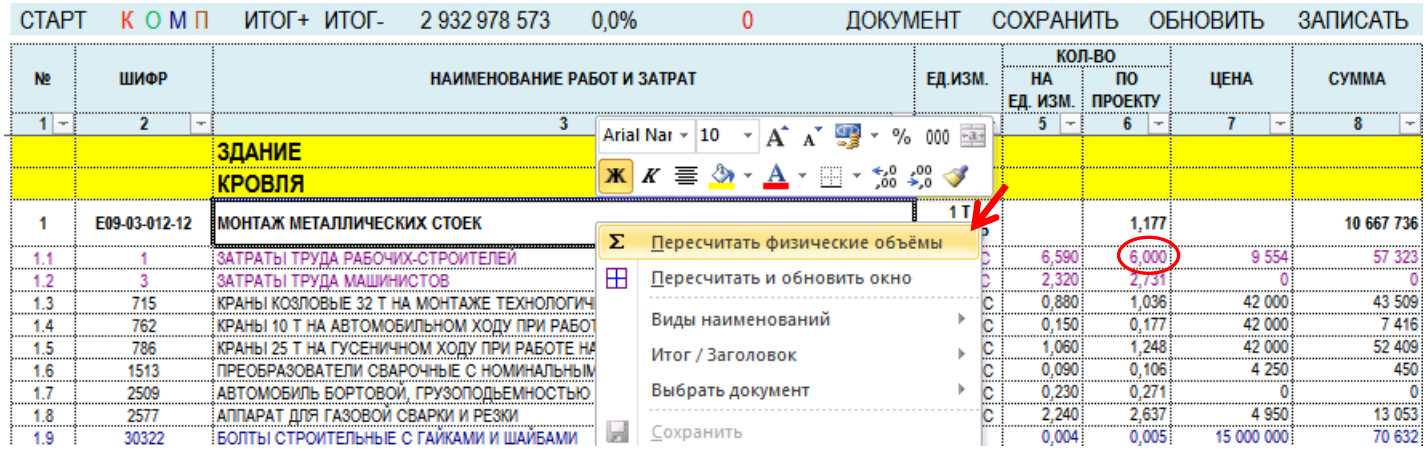

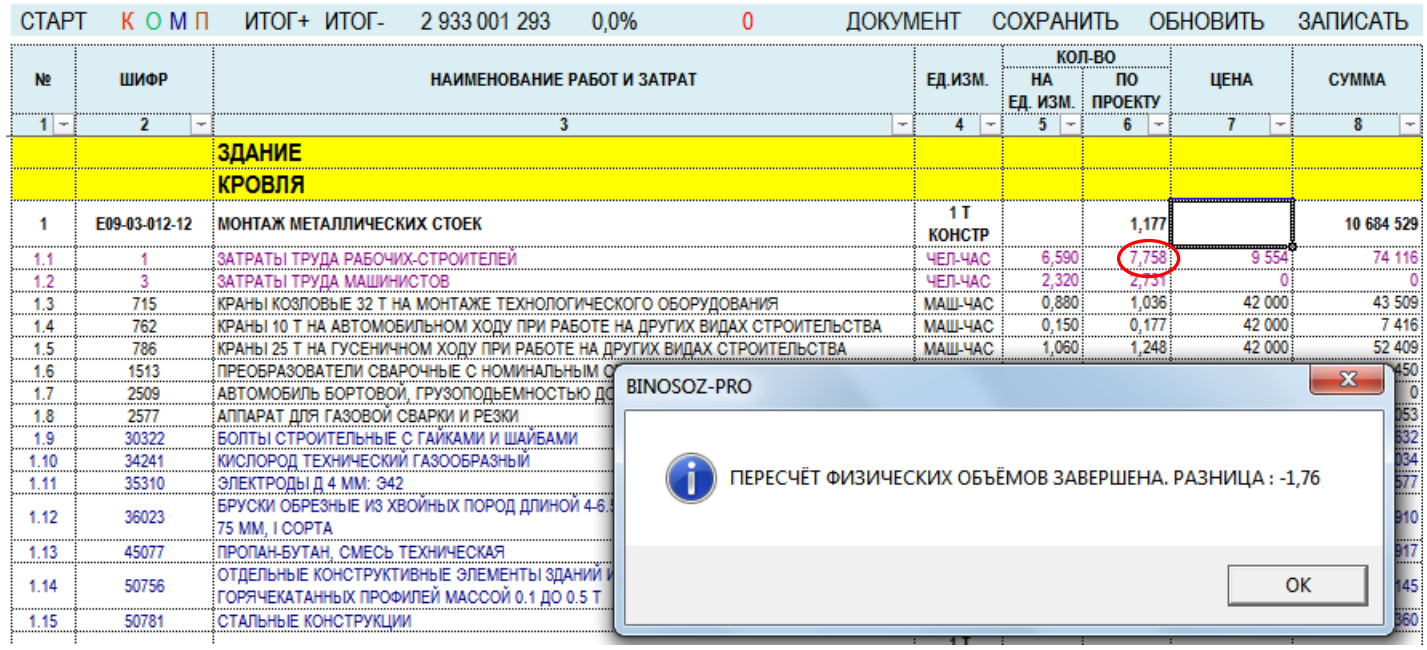

4.5. Выбор документа и ввод даты документа

На панели **ДОКУМЕНТ** можно выбрать документ или вводить дату нового документа. Можно выбрать **Локально-ресурсную ведомость, Сличительную ведомость** или выбрать/указать дату **Пакета документов** (Акт выполненных работ, Счёт-фактуры, Расчётная таблица материалов, Календарный график).

4.6. Загрузка Акта выполненных работ

Кнопка **ВЫБРАТЬ** на панели **ДОКУМЕНТ** позволит выбрать и загрузить Акт выполненных работ (Форма 2). Загружаемый документ должен быт в пределах 8 столбцов (столбцы А-Н).

4.7. Удалить или изменить дату документа

Для удаления пакета документов нужно выбрать дату документа и нажать **УДАЛИТЬ**. Можно также, изменить дату последнего документа. Для этого необходимо указать новую дату не ранее даты предпоследнего документа и нажать **ИЗМЕНИТЬ**. Даты старых документов изменить нельзя.

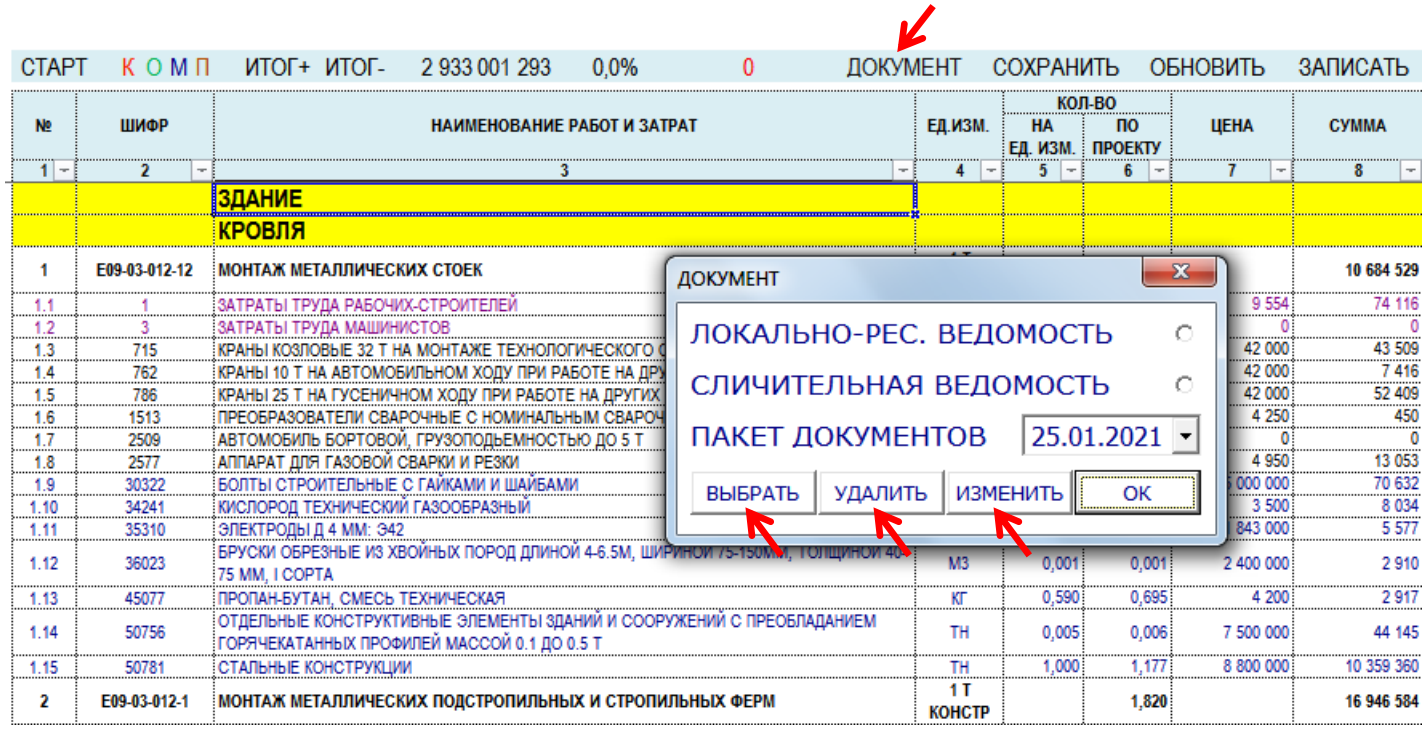

4.8. Индикаторы итогов

Индикаторы показывают итоги выбранных документов, а также процент выполненных работ. Если выбран документ **СМЕТА**, индикатор показывает общую стоимость строительного объекта.

В режиме **СЛИЧ**. индикаторы показывают общую стоимость строительного объекта, общую стоимость выполненных работ, а также процент выполненных работ.

Если указана дата документа, индикаторы показывают стоимость выполненных работ с начала строительства, стоимость текущих выполненных работ и процент выполненных работ с начала строительства.

Для отображения выполненных работ с начала строительства необходимо нажать на первый индикатор итога, т.е. общую стоимость выполненных работ. Выбранный итог окрасится в красный цвет. Акт выполненных работ в пакете документов, сохранённый в этом режиме содержит все работы с начала строительства.

Текущий месяц

СТАРТ К О М П ИТОГ+ ИТОГ- 1 861 693 407 63,5% 761 520 657 10.02.2021 СОХРАНИТЬ ОБНОВИТЬ ЗАПИСАТЬ +|−

№	ШИФР	НАИМЕНОВАНИЕ РАБОТ И ЗАТРАТ	ЕД.ИЗМ.	ПО СМЕТЕ КОЛ-ВО НА ЕД. ИЗМ.	ПО СМЕТЕ КОЛ-ВО ПО ПРОЕКТУ	ПО СМЕТЕ ЦЕНА	ПО СМЕТЕ СУММА	ПО ФАКТУ КОЛ-ВО НА ЕД. ИЗМ.	ПО ФАКТУ КОЛ-ВО ПО ПРОЕКТУ	ПО ФАКТУ ЦЕНА	ПО ФАКТУ СУММА	%
1	2	3	4	5	6	7	8	5	6	7	8	9
G		ОБОРУДОВАНИЯ					53 462 000				0	
H		ТРАНСПОРТНЫЕ И СКЛАДСКИЕ РАСХОДЫ НА ОБОРУДОВАНИЯ	2,00%				1 069 240				0	
I		ИТОГО					2 175 933 925				562 871 681	
J		ПРОЧИЕ РАСХОДЫ ПРОИЗВОДСТВЕННОГО ХАРАКТЕРА	0,00%				0				0	
K		ПРОЧИЕ ЗАТРАТЫ И РАСХОДЫ ПОДРЯДЧИКА	17,27%				366 366 244				97 207 939	
L		ЗАТРАТЫ НА СТРАХОВАНИЕ ОБЪЕКТА	0,32%				8 135 361				2 112 255	
M		КОЭФФИЦЕНТ РИСКА	0,00%				0				0	
N		ПРОЧИЕ ЗАТРАТЫ И РАСХОДЫ ЗАКАЗЧИКА	0,00%				0				0	
O		КОМИССИЯ БАНКА	0,00%				0				0	
P		ИТОГО					2 550 435 530				662 191 875	
Q		НДС	15,00%				382 565 329				99 328 781	
R		ВСЕГО СТОИМОСТЬ СТРОИТЕЛЬСТВА В ТЕКУЩИХ ЦЕНАХ					2 933 000 859				761 520 657	

С начала строительства

СТАРТ К О М П ИТОГ+ ИТОГ- 1 861 693 407 63,5% 761 520 657 10.02.2021 СОХРАНИТЬ ОБНОВИТЬ ЗАПИСАТЬ +|−

№	ШИФР	НАИМЕНОВАНИЕ РАБОТ И ЗАТРАТ	ЕД.ИЗМ.	ПО СМЕТЕ КОЛ-ВО НА ЕД. ИЗМ.	ПО СМЕТЕ КОЛ-ВО ПО ПРОЕКТУ	ПО СМЕТЕ ЦЕНА	ПО СМЕТЕ СУММА	ПО ФАКТУ КОЛ-ВО НА ЕД. ИЗМ.	ПО ФАКТУ КОЛ-ВО ПО ПРОЕКТУ	ПО ФАКТУ ЦЕНА	ПО ФАКТУ СУММА	%
1	2	3	4	5	6	7	8	5	6	7	8	9
G		ОБОРУДОВАНИЯ					53 462 000				0	
H		ТРАНСПОРТНЫЕ И СКЛАДСКИЕ РАСХОДЫ НА ОБОРУДОВАНИЯ	2,00%				1 069 240				0	
I		ИТОГО					2 175 933 925				1 376 055 251	
J		ПРОЧИЕ РАСХОДЫ ПРОИЗВОДСТВЕННОГО ХАРАКТЕРА	0,00%				0				0	
K		ПРОЧИЕ ЗАТРАТЫ И РАСХОДЫ ПОДРЯДЧИКА	17,27%				366 366 244				237 644 742	
L		ЗАТРАТЫ НА СТРАХОВАНИЕ ОБЪЕКТА	0,32%				8 135 361				5 163 840	
M		КОЭФФИЦЕНТ РИСКА	0,00%				0				0	
N		ПРОЧИЕ ЗАТРАТЫ И РАСХОДЫ ЗАКАЗЧИКА	0,00%				0				0	
O		КОМИССИЯ БАНКА	0,00%				0				0	
P		ИТОГО					2 550 435 530				1 618 863 833	
Q		НДС	15,00%				382 565 329				242 829 575	
R		ВСЕГО СТОИМОСТЬ СТРОИТЕЛЬСТВА В ТЕКУЩИХ ЦЕНАХ					2 933 000 859				1 861 693 407	

4.9. Сохранение документа в отдельный файл в формате .xlsb

СОХРАНИТЬ позволит сохранить выбранный документ в отдельный файл в формате **xlsb**.

4.10. Создание документа

Для создания пакета документов необходимо на панели **ДОКУМЕНТ** указать дату документа и нажать **ОБНОВИТЬ**.

Для создания Сличительной ведомости, нужно выбрать СЛИЧИЧИТЕЛЬНУЮ ВЕДОМОСТЬ и нажать **ОБНОВИТЬ**.

После нажатия **ОБНОВИТЬ**, отобразится режим для ввода процентов/объёмов выполненных работ.

Можно, также мгновенно перейти в режим для ввода процентов/объёмов работ через меню **Выбрать документ** правой кнопки мыши.

Выполненные работы можно указать в процентах или указать точный объём выполненных работ начиная со знака *.

СТАРТ К О М П ИТОГ+ ИТОГ- 1 948 066 677 66,4% 847 893 926 10.02.2021 СОХРАНИТЬ ОБНОВИТЬ ЗАПИСАТЬ +|−

				ПО СМЕТЕ		ПО ФАКТУ		
№	ШИФР	НАИМЕНОВАНИЕ РАБОТ И ЗАТРАТ	ЕД.ИЗМ.	КОЛ-ВО	СУММА	КОЛ-ВО	СУММА	%
1	2	3	4	6	8	6	8	9
111	E11-01-015-07	ШЛИФОВКА МОЗАИЧНЫХ ПОЛОВ	100 M2	6,547	7 126 666	6,547	7 126 666	100
		ВНУТРЕННЯЯ ОТДЕЛКА						100
112	E55-8-2	РАЗБОРКА КИРПИЧНЫХ ПЕРЕГОРОДОК НА ОТДЕЛЬНЫЕ КИРПИЧИ	100 M2	0,389	562 506	0,389	562 506	100
113	E07-05-016-4	МОНТАЖ МЕТАЛЛИЧЕСКИХ ОГРАЖДЕНИЙ ПЛОЩАДОК ВНУТРЕННЫХ БАЛКОНОВ ФОЙЕ	100 M	0,660	509 013	0,660	509 013	100
115	E62-32-2	ОКРАСКА СТАЛЬНЫХ ТРУБ ОТОПЛЕНИЯ	100 M2	1,210	1 356 968	1,210	1 356 968	100
116	E62-33-2	ОКРАСКА РАДИАТОРОВ ОТОПЛЕНИЯ	100 M2	2,016	1 979 381	2,016	1 979 381	100
117	E20-02-002-2	ОБШИВКА РАДИАТОРОВ ДЕКОРАТИВНЫМИ РЕШЕТКАМИ: ДО 1 М2	1	72,000	15 976 040	72,000	15 976 040	100
119	E15-07-016-1	ОБЛИЦОВКА КОЛОНН ГИПСОКАРТОНОМ	100 M2	0,911	3 267 784	0,911	3 267 784	100
120	E15-07-17-01	ОБЛИЦОВКА КОЛОНН ПАНЕЛЯМИ ЛДПС	100 M2	4,596	58 480 370	4,596	58 480 370	100
122	E15-01-047-11	ОБЛИЦОВКА ПОТОЛКОВ ГИПСОКАРТОННЫМИ ИЛИ ГИПСОВОЛОКНИСТЫМИ ЛИСТАМИ:	100 M2	4,425	75 847 945	4,425	75 847 945	100
123	E15-07-019-01	ОБЛИЦОВКА СТЕН ГИПСОКАРТОНОМ	100 M2	9,897	43 848 787	9,897	43 848 787	100
124	E15-07-001-04	УСТРОЙСТВО ГИПСОКАРТОННЫХ ПЕРЕГОРОДОК	1 M2	352,800	22 138 916	352,800	22 138 916	100
125	E63-12-1	РЕМОНТ ПОТОЛКОВ ИЗ ПЛИТ АРМСТРОНГ	100 M2	5,840	21 422 780	5,840	21 422 780	100
126	E15-01-026-01	ОБЛИЦОВКА НИЗА СТЕН ФОЙЕ КЕРАМОГРАНИТНЫМИ ПЛИТАМИ БЕЛОГО ЦВЕТА	100 M2	0,750	11 734 306	0,675	10 560 875	90
128	E15-07-17-05	ОБЛИЦОВКА СТЕН УЗОРЧАТЫМИ ПАНЕЛЯМИ НА ОСНОВЕ МДФ	100 M2	1,330	29 937 734	1,064	23 950 187	80
132	E15-07-17-08	ОБЛИЦОВКА ПОТОЛКА УЗОРЧАТЫМИ ПАНЕЛЯМИ ИЗ ПЕНОПЛАСТА	100 M2	0,501	4 389 129	0,351	3 072 390	70
136	E62-17-6	ОКРАСКА РАНЕЕ ОКРАШЕННЫХ ПОТОЛКОВ ВОДОЭМУЛЬСИОННЫМИ КРАСКАМИ	100 M2	38,934	25 344 855	19,467	12 672 428	50
137	E62-16-6	ОКРАСКА РАНЕЕ ОКРАШЕННЫХ СТЕН ВОДОЭМУЛЬСИОННЫМИ КРАСКАМИ	100 M2	50,220	30 535 580	20,000	12 160 725	*20
138	E15-01-090-1	ОБЛИЦОВКА СТЕН ГЛАЗУРОВАННОЙ ПЛИТКОЙ С ПРИМЕНЕНИЕМ ФУГОМАССЫ НА	100 M2	0,660	4 338 432	0,000	0	0
139	E15-03-001-2	УСТАНОВКА ГИПСОВЫХ ПОГОННЫХ ДЕТАЛЕЙ ОРНАМЕНТИРОВАННЫХ, ПЛОСКИХ,	100 M	5,500	9 152 020	0,000	0	0
		НАРУЖНАЯ ОТДЕЛКА						0
141	E61-25-1	ОЧИСТКА ПОВЕРХНОСТИ ФАСАДОВ	100 M2	22,680	8 000 613	0,000	0	0
142	E15-04-014-1	ОКРАСКА ПОВЕРХНОСТЕЙ СОЛНЦЕЗАЩИТ И СТЕН ФАСАДА ФАСАДНОЙ КРАСКОЙ	100 M2	9,360	5 427 893	0,000	0	0

После ввода процентов/объёмов выполненных работ, необходимо нажать на кнопку **ЗАПИСАТЬ**, чтобы документ был сохранён.

Можно изменить объёмы последнего записанного документа. Объёмы старых документов изменить нельзя.

4.11. Свёрнутый и развёрнутые режимы (+ | -)

В свёрнутом режиме (+) будут показаны только заголовки и виды работ.

СТАРТ К О М П ИТОГ+ ИТОГ- 1 948 066 677 66,4% 847 893 926 10.02.2021 СОХРАНИТЬ ОБНОВИТЬ ЗАПИСАТЬ +|−

№	ШИФР	НАИМЕНОВАНИЕ РАБОТ И ЗАТРАТ	ЕД.ИЗМ.	ПО СМЕТЕ КОЛ-ВО	ПО СМЕТЕ СУММА	ПО ФАКТУ КОЛ-ВО	ПО ФАКТУ СУММА	%
1	2	3	4	6	8	6	8	9
111	Е11-01-015-07	ШЛИФОВКА МОЗАИЧНЫХ ПОЛОВ	100 М2	6,547	7 126 666	6,547	7 126 666	100
		ВНУТРЕННЯЯ ОТДЕЛКА						100
112	Е55-8-2	РАЗБОРКА КИРПИЧНЫХ ПЕРЕГОРОДОК НА ОТДЕЛЬНЫЕ КИРПИЧИ	100 М2	0,389	562 506	0,389	562 506	100
113	Е07-05-016-4	МОНТАЖ МЕТАЛЛИЧЕСКИХ ОГРАЖДЕНИЙ ПЛОЩАДОК ВНУТРЕННЫХ БАЛКОНОВ ФОЙЕ	100 М	0,660	509 013	0,660	509 013	100
115	Е62-32-2	ОКРАСКА СТАЛЬНЫХ ТРУБ ОТОПЛЕНИЯ	100 М2	1,210	1 356 968	1,210	1 356 968	100
116	Е62-33-2	ОКРАСКА РАДИАТОРОВ ОТОПЛЕНИЯ	100 М2	2,016	1 979 381	2,016	1 979 381	100
117	Е20-02-002-2	ОБШИВКА РАДИАТОРОВ ДЕКОРАТИВНЫМИ РЕШЕТКАМИ: ДО 1 М2	1	72,000	15 976 040	72,000	15 976 040	100
119	Е15-07-016-1	ОБЛИЦОВКА КОЛОНН ГИПСОКАРТОНОМ	100 М2	0,911	3 267 784	0,911	3 267 784	100
120	Е15-07-17-01	ОБЛИЦОВКА КОЛОНН ПАНЕЛЯМИ ЛДПС	100 М2	4,596	58 480 370	4,596	58 480 370	100
122	Е15-01-047-11	ОБЛИЦОВКА ПОТОЛКОВ ГИПСОКАРТОННЫМИ ИЛИ ГИПСОВОЛОКНИСТЫМИ ЛИСТАМИ:	100 М2	4,425	75 847 945	4,425	75 847 945	100
123	Е15-07-019-01	ОБЛИЦОВКА СТЕН ГИПСОКАРТОНОМ	100 М2	9,897	43 848 787	9,897	43 848 787	100
124	Е15-07-001-04	УСТРОЙСТВО ГИПСОКАРТОННЫХ ПЕРЕГОРОДОК	1 М2	352,800	22 138 916	352,800	22 138 916	100
125	Е63-12-1	РЕМОНТ ПОТОЛКОВ ИЗ ПЛИТ АРМСТРОНГ	100 М2	5,840	21 422 780	5,840	21 422 780	100
126	Е15-01-026-01	ОБЛИЦОВКА НИЗА СТЕН ФОЙЕ КЕРАМОГРАНИТНЫМИ ПЛИТАМИ БЕЛОГО ЦВЕТА	100 М2	0,750	11 734 306	0,675	10 560 875	90
128	Е15-07-17-05	ОБЛИЦОВКА СТЕН УЗОРЧАТЫМИ ПАНЕЛЯМИ НА ОСНОВЕ МДФ	100 М2	1,330	29 937 734	1,064	23 950 187	80
132	Е15-07-17-08	ОБЛИЦОВКА ПОТОЛКА УЗОРЧАТЫМИ ПАНЕЛЯМИ ИЗ ПЕНОПЛАСТА	100 М2	0,501	4 389 129	0,351	3 072 390	70
136	Е62-17-6	ОКРАСКА РАНЕЕ ОКРАШЕННЫХ ПОТОЛКОВ ВОДОЭМУЛЬСИОННЫМИ КРАСКАМИ	100 М2	38,934	25 344 855	19,467	12 672 428	50
137	Е62-16-6	ОКРАСКА РАНЕЕ ОКРАШЕННЫХ СТЕН ВОДОЭМУЛЬСИОННЫМИ КРАСКАМИ	100 М2	50,220	30 535 580	20,000	12 160 725	*20
138	Е15-01-090-1	ОБЛИЦОВКА СТЕН ГЛАЗУРОВАННОЙ ПЛИТКОЙ С ПРИМЕНЕНИЕМ ФУГОМАССЫ НА	100 М2	0,660	4 338 432	0,000	0	0
139	Е15-03-001-2	УСТАНОВКА ГИПСОВЫХ ПОГОННЫХ ДЕТАЛЕЙ ОРНАМЕНТИРОВАННЫХ, ПЛОСКИХ,	100 М	5,500	9 152 020	0,000	0	0
		НАРУЖНАЯ ОТДЕЛКА						0
141	Е61-25-1	ОЧИСТКА ПОВЕРХНОСТИ ФАСАДОВ	100 М2	22,680	8 000 613	0,000	0	0
142	Е15-04-014-1	ОКРАСКА ПОВЕРХНОСТЕЙ СОЛНЦЕЗАЩИТ И СТЕН ФАСАДА ФАСАДНОЙ КРАСКОЙ	100 М2	9,360	5 427 893	0,000	0	0

В развёрнутом режиме (-), будут показаны все наименования, включая материалы.

СТАРТ К О М П ИТОГ+ ИТОГ- 1 948 066 677 66,4% 847 893 926 10.02.2021 СОХРАНИТЬ ОБНОВИТЬ ЗАПИСАТЬ +|−

№	ШИФР	НАИМЕНОВАНИЕ РАБОТ И ЗАТРАТ	ЕД.ИЗМ.	ПО СМЕТЕ КОЛ-ВО НА ЕД. ИЗМ.	ПО СМЕТЕ КОЛ-ВО ПО ПРОЕКТУ	ПО СМЕТЕ ЦЕНА	ПО СМЕТЕ СУММА	ПО ФАКТУ КОЛ-ВО НА ЕД. ИЗМ.	ПО ФАКТУ КОЛ-ВО ПО ПРОЕКТУ	ПО ФАКТУ ЦЕНА	ПО ФАКТУ СУММА	%
1	2	3	4	5	6	7	8	5	6	7	8	9
132	Е15-07-17-08	ОБЛИЦОВКА ПОТОЛКА УЗОРЧАТЫМИ ПАНЕЛЯМИ ИЗ ПЕНОПЛАСТА	100 М2		0,501		4 389 129		0,351		3 072 390	70
132.1	1	ЗАТРАТЫ ТРУДА РАБОЧИХ-СТРОИТЕЛЕЙ	ЧЕЛ-ЧАС	80,370	40,273	9 554	384 763	80,370	28,191	9 554	269 334	70
132.3	1523	ПИЛА ДИСКОВАЯ ЭЛЕКТРИЧЕСКАЯ	МАШ-ЧАС	0,080	0,040	4 500	180	0,080	0,028	4 500	126	70
132.5	45401	ГВОЗДИ ОТДЕЛОЧНЫЕ	Т	0,002	0,001	7 500 000	7 875	0,002	0,001	7 500 000	5 513	70
133	14363	УЗОРЧАТЬЕ ПАНЕЛИ ИЗ ПЕНОПЛАСТА	М3		52,616	65 000	3 420 008		36,831	65 000	2 394 005	70
134	14369	ДЕТАЛИ КРЕПЛЕНИЯ(САМОРЕЗЫ)	ШТ		250,550	550	137 803		175,385	550	96 462	70
135	14371	КЛЕЙ	КГ		17,540	25 000	438 500		12,278	25 000	306 950	70
136	Е62-17-6	ОКРАСКА РАНЕЕ ОКРАШЕННЫХ ПОТОЛКОВ ВОДОЭМУЛЬСИОННЫМИ КРАСКАМИ	100 М2		38,934		25 344 855		19,467		12 672 428	50
136.1	1	ЗАТРАТЫ ТРУДА РАБОЧИХ-СТРОИТЕЛЕЙ	ЧЕЛ-ЧАС	33,780	1 315,191	9 554	12 565 034	33,780	657,595	9 554	6 282 517	50
136.3	1522	ПОДЪЕМНИКИ МАЧТОВЬЕ СТРОИТЕЛЬНЬЕ 0,5 Т	МАШ-ЧАС	0,100	3,893	10 500	40 881	0,100	1,947	10 500	20 440	50
136.6	30653	МЕЛ ПРИРОДНЫЙ МОЛОТЫЙ	ТН	0,026	0,993	350 000	347 487	0,026	0,496	350 000	173 744	50
136.7	31054	КРАСКИ ВОДОЭМУЛЬСИОННЬЕ	ТН	0,071	2,764	3 200 000	8 845 792	0,071	1,382	3 200 000	4 422 896	50
136.8	31684	КЛЕЙ МАЛЯРНЫЙ ЖИДКИЙ	КГ	4,020	156,515	3 500	547 801	4,020	78,257	3 500	273 901	50
136.9	31710	ШПАТЛЕВКА МАСЛЯНО-КЛЕЕВАЯ	ТН	0,076	2,959	750 000	2 219 235	0,076	1,479	750 000	1 109 618	50
136.12	75007	БУМАГА ШЛИФОВАЛЬНАЯ	1000 М2	0,002	0,062	12 500 000	778 625	0,002	0,031	12 500 000	389 313	50
137	Е62-16-6	ОКРАСКА РАНЕЕ ОКРАШЕННЫХ СТЕН ВОДОЭМУЛЬСИОННЫМИ КРАСКАМИ	100 М2		50,220		30 535 580		20,000		12 160 725	*20
137.1	1	ЗАТРАТЫ ТРУДА РАБОЧИХ-СТРОИТЕЛЕЙ	ЧЕЛ-ЧАС	29,600	1 486,512	9 554	14 201 801	29,600	592,000	9 554	5 655 835	40
137.3	1522	ПОДЪЕМНИКИ МАЧТОВЬЕ СТРОИТЕЛЬНЬЕ 0,5 Т	МАШ-ЧАС	0,100	5,022	10 500	52 731	0,100	2,000	10 500	21 000	40
137.6	30653	МЕЛ ПРИРОДНЫЙ МОЛОТЫЙ	ТН	0,026	1,281	350 000	448 214	0,026	0,510	350 000	178 500	40
137.7	31054	КРАСКИ ВОДОЭМУЛЬСИОННЬЕ	ТН	0,071	3,566	3 200 000	11 409 984	0,071	1,420	3 200 000	4 544 000	40
137.8	31684	КЛЕЙ МАЛЯРНЫЙ ЖИДКИЙ	КГ	4,020	201,884	3 500	706 595	4,020	80,400	3 500	281 400	40
137.9	31710	ШПАТЛЕВКА МАСЛЯНО-КЛЕЕВАЯ	ТН	0,072	3,616	750 000	2 711 880	0,072	1,440	750 000	1 080 000	40
137.12	75007	БУМАГА ШЛИФОВАЛЬНАЯ	1000 М2	0,002	0,080	12 500 000	1 004 375	0,002	0,032	12 500 000	399 990	40

4.12. Очистить все данные для загрузки новой ЛРВ

ОЧИСТИТЬ удалит все данные, включая ЛРВ и созданные документы, и подготовит страницу для загрузки новой ЛРВ.

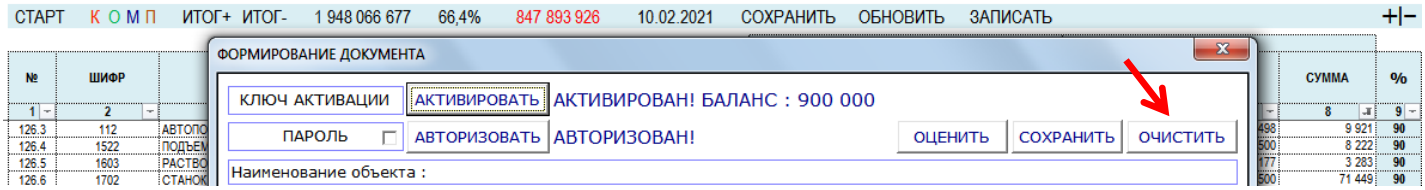

5. Часто задаваемые вопросы

Есть ли ограничения для больших файлов?

Локально-ресурсная ведомость, загружаемая в Binosoz-Pro должна быть не более **50 000** строк (приблизительно **550-600** страниц).

Как добавить в Сличительную ведомость дополнительные виды работ, не указанные в Локально-ресурсной ведомости?

В Binosoz-Pro отсутствует возможность добавления дополнительных видов работ. Сличительную ведомость можно создать только по видам работ учтённых в Локально-ресурсной ведомости. После сохранения Сличительной ведомости в отдельный файл, вы можете добавить дополнительные виды работ после последней строки файла.

Что делать, если я передал сохранённый файл .bp другим лицам, не деактивировав файл?

Другие лица не могут использовать файл без авторизации. Если вы сообщили ваш пароль другим лицам, то вы можете изменить пароль в авторизованном режиме. В случае, если вы забыли пароль вы можете обратиться к поставщику программного обеспечения для восстановления пароля.

Если у вас имеются замечания или предложения по улучшению Binosoz-Pro, мы будем рады получить их.